

UAB "KLAIPĖDOS PASLAUGOS"
ATASKAITOS UŽ METUS, PASIBAIGUSIUS
2025 M. GRUODŽIO 31 D.

TURINYS

NEPRIKLAUSOMO AUDITORIAUS IŠVADA	2
BALANSAS	5
PELNO (NUOSTOLIŲ) ATASKAITA	7
NUOSAVO KAPITALO POKYČIŲ ATASKAITA	8
PINIGŲ SRAUTŲ ATASKAITA	10
FINANSINIŲ ATASKAITŲ AIŠKINAMASIS RAŠTAS	12
VADOVYBĖS ATASKAITA	33

NEPRIKLAUSOMO AUDITORIAUS IŠVADA

UAB "KLAIPĖDOS PASLAUGOS" AKCININKUI

IŠVADA DĖL FINANSINIŲ ATASKAITŲ AUDITO

Nuomonė

Mes atlikome UAB „Klaipėdos paslaugos“ (toliau – Įmonės) finansinių ataskaitų, kurias sudaro 2025 m. gruodžio 31 d. balansas ir tą dieną pasibaigusį metų pelno (nuostolių) ataskaita, nuosavo kapitalo pokyčių ataskaita, pinigų srautų ataskaita, aiškinamasis raštas, įskaitant svarbių apskaitos metodų santrauką, auditą.

Mūsų nuomone, pridėtos finansinės ataskaitos teisingai tikrą ir teisingą vaizdą apie Įmonės 2025 m. gruodžio 31 d. finansinę padėtį ir tą dieną pasibaigusį metų finansinius veiklos rezultatus ir pinigų srautus pagal Lietuvos finansinės atskaitomybės standartus.

Pagrindas nuomonei pareikšti

Auditą atlikome pagal tarptautinius audito standartus (toliau – TAS). Mūsų atsakomybė pagal šiuos standartus išsamiai apibūdinta šios išvados skyriuje „Auditoriaus atsakomybė už finansinių ataskaitų auditą“. Mes esame nepriklausomi nuo Įmonės vadovaujantis etikos reikalavimais, numatytais Europos Parlamento ir Tarybos reglamente (toliau – Reglamentas) (ES) Nr. 537/2014 dėl konkrečių viešojo intereso įmonių teisės aktų nustatytų audito reikalavimų, kurie yra taikytini atliekant viešojo intereso įmonių teisės aktų nustatytą auditą, Lietuvos Respublikos finansinių ataskaitų audito ir kitų užtikrinimo paslaugų įstatymu, kuris yra taikytinas atliekant finansinių ataskaitų auditą Lietuvos Respublikoje ir Tarptautinių apskaitos specialistų etikos standartų valdybos išleistu Tarptautiniu apskaitos profesionalų etikos kodeksu (įskaitant tarptautinius nepriklausomumo standartus) (toliau – TASESV kodeksas), kuris yra taikytinas atliekant viešojo intereso įmonių auditą. Mes taip pat laikėmės kitų etikos reikalavimų, susijusių su Reglamentu (ES) Nr. 537/2014 ir Lietuvos Respublikos finansinių ataskaitų audito ir kitų užtikrinimo paslaugų įstatymu ir TASESV kodeksu. Mes tikime, kad mūsų surinkti audito įrodymai yra pakankami ir tinkami mūsų nuomonei pagrįsti.

Pagrindiniai audito dalykai

Pagrindiniai audito dalykai – tai dalykai, kurie, mūsų profesiniu sprendimu, buvo svarbiausi atliekant einamojo laikotarpio finansinių ataskaitų auditą. Šie dalykai buvo nagrinėjami atsižvelgiant į finansinių ataskaitų kaip visumos auditą ir mūsų nuomonę, pareikštą dėl šių finansinių ataskaitų, todėl atskiros nuomonės apie šiuos dalykus nepateikiame. Kiekvienas audito dalykas ir mūsų atsakas į jį yra aprašytas toliau.

Pagrindinis audito dalykas	Kaip audito metu nagrinėjome pagrindinį audito dalyką
Pajamų pripažinimas Bendrovės pajamos 2025 metais buvo lygios 20,68 mln. Eur, kurių didžioji dalis susijusi su keleivių pervežimo paslaugomis (12,95 mln. Eur) bei gatvių remonto ir priežiūros paslaugomis (6,38 mln. Eur).	Peržiūrėjome pajamų pripažinimo apskaitos principus, taikomus visiems reikšmingiems pajamų srautams, ir patikrinome, ar jie atitinka Lietuvos finansinės atskaitomybės standartus. Įvertinome pajamų pripažinimo principų taikymo nuoseklumą peržiūrėję apskaitos principus, naudojamus skirtingiems Bendrovės pajamų šaltiniams. Atrinkome per metus įvykdytus pardavimo sandorius, metų pabaigoje neapmokėtų gautinų sumų likučius, gavome atrinktų sandorių su Bendrovės klientais bei šių sandorių likučių patvirtinimus.
Prekybos gautinų sumų apskaitinė vertė Mes skyrėme daug dėmesio šiai sričiai dėl prekybos gautinų sumų likučių reikšmingumo ir susijusių vertės sumažėjimo nuostolių įvertinimų subjektyvaus pobūdžio. 2025 m. gruodžio 31 d. prekybos gautinų sumų vertė Bendrovės finansinėse ataskaitose sudaro 1,75 mln. Eur. Atidėjinį pirkėjų skolų vertės sumažėjimui 2025 m. gruodžio 31 d. sudarė 37,1 tūkst. Eur.	Mes įvertinome kontroles, skirtas vertės sumažėjimo atidėjiniams apskaičiuoti. Atlikome vertės sumažėjimo modelio atitikimo apskaitos standartų reikalavimams įvertinimą. Peržiūrėjome gautus skolų apmokėjimus po finansinės atskaitomybės datos. Apsvarstėme informacijos dėl gautinų sumų atskleidimo tinkamumą.

Kita informacija

Kitą informaciją sudaro informacija, pateikta Įmonės vadovybės ataskaitoje, įskaitant informaciją apie bendrovių valdyseną ir atlygi bei informaciją tvarumo klausimais, tačiau ji neapima finansinių ataskaitų ir mūsų auditoriaus išvados apie jas. Vadovybė yra atsakinga už kitos informacijos pateikimą.

Mūsų nuomonė apie finansines ataskaitas neapima kitos informacijos ir mes nepateikiame jokios formos užtikrinimo išvados apie ją, išskyrus kaip nurodyta toliau.

Atliekant finansinių ataskaitų auditą, mūsų atsakomybė yra perskaityti kitą informaciją ir apsvarstyti, ar yra reikšmingų neatitikimų informacijai, pateiktai finansinėse ataskaitose ar mūsų žinioms, pagrįstoms atliktu auditu ir ar ji yra kitaip reikšmingai iškraipyta. Jeigu remdamiesi atliktu darbu, pastebime reikšmingą kitos informacijos iškraipymą, mes turime atskleisti šį faktą. Mes neturime su tuo susijusių pastebėjimų.

Mes taip pat privalome įvertinti, ar Įmonės vadovybės ataskaitoje pateikta finansinė informacija atitinka tų pačių finansinių metų finansines ataskaitas bei ar Įmonės vadovybės ataskaita buvo parengta laikantis taikomų teisinių reikalavimų. Mūsų nuomone, pagrįsta finansinių ataskaitų audito metu atliktu darbu, visais reikšmingais atžvilgiais:

- Įmonės vadovybės ataskaitoje pateikti finansiniai duomenys atitinka tų pačių finansinių metų finansinių ataskaitų duomenis; ir
- Įmonės vadovybės ataskaita, įskaitant informaciją apie bendrovių valdyseną ir atlygi bei išskyrus informaciją tvarumo klausimais, buvo parengta laikantis LR įmonių ir įmonių grupių atskaitomybės įstatymo reikalavimų.

Vadovybės ir už valdymą atsakingų asmenų atsakomybė už finansines ataskaitas

Vadovybė yra atsakinga už šių finansinių ataskaitų parengimą ir teisingą pateikimą pagal Lietuvos finansinės atskaitomybės standartus, ir tokią vidaus kontrolę, kokia, vadovybės nuomone, yra būtina finansinėms ataskaitoms parengti be reikšmingų iškraipymų dėl apgaulės ar klaidos.

Rengdama finansines ataskaitas vadovybė privalo įvertinti Įmonės gebėjimą tęsti veiklą ir atskleisti (jei būtina) dalykus, susijusius su veiklos tęstinumu ir veiklos tęstinumo apskaitos principo taikymu, išskyrus tuos atvejus, kai vadovybė ketina likviduoti Įmonę ar nutraukti veiklą arba neturi kitų realių alternatyvų, tik taip pasiegti.

Už valdymą atsakingi asmenys privalo prižiūrėti Įmonės finansinių ataskaitų rengimo procesą.

Auditoriaus atsakomybė už finansinių ataskaitų auditą

Mūsų tikslas yra gauti pakankamą užtikrinimą dėl to, ar finansinės ataskaitos kaip visuma nėra reikšmingai iškraipytos dėl apgaulės ar klaidos, ir išleisti auditoriaus išvadą, kurioje pateikiama mūsų nuomonė. Pakankamas užtikrinimas – tai aukšto lygio užtikrinimas, o ne garantija, kad reikšmingą iškraipymą, jeigu jis yra, visada galima nustatyti per auditą, kuris atliekamas pagal TAS. Iškraipymai, kurie gali atsirasti dėl apgaulės ar klaidos, laikomi reikšmingais, jeigu galima pagrįstai numatyti, kad atskirai ar kartu jie gali turėti didelės įtakos vartotojų ekonominiams sprendimams, priimamiems remiantis finansinėmis ataskaitomis.

Atlikdami auditą pagal TAS, viso audito metu priėmėme profesinius sprendimus ir laikėmės profesinio skepticizmo principo. Mes taip pat:

- Nustatėme ir įvertinome finansinių ataskaitų reikšmingo iškraipymo dėl apgaulės arba klaidų riziką, suplanavome ir atlikome procedūras kaip atsaką į tokią riziką ir surinkome pakankamų tinkamų audito įrodymų mūsų nuomonei pagrįsti. Reikšmingo iškraipymo dėl apgaulės neaptikimo rizika yra didesnė nei reikšmingo iškraipymo dėl klaidų neaptikimo rizika, nes apgaule gali būti sukčiavimas, klastojimas, tyčinis praleidimas, klaidingas aiškinimas arba vidaus kontrolių nepaisymas.
- Supratome su auditu susijusias vidaus kontroles, kad galėtume suplanuoti konkrečiomis aplinkybėmis tinkamas audito procedūras, o ne tam, kad galėtume pareikšti nuomonę apie Įmonės vidaus kontrolės veiksmingumą.
- Įvertinome taikomų apskaitos metodų tinkamumą ir vadovybės apskaitinių vertinimų bei su jais susijusių atskleidimų pagrįstumą.

- Padarėme išvadą dėl taikomo veiklos tęstinumo apskaitos principo tinkamumo ir dėl to, ar, remiantis surinktais įrodymais, egzistuoja su įvykiais ar sąlygomis susijęs reikšmingas neapibrėžtumas, dėl kurio gali kilti reikšmingų abejonių dėl Įmonės gebėjimo tęsti veiklą. Jeigu padarome išvadą, kad toks reikšmingas neapibrėžtumas egzistuoja, auditoriaus išvadoje privalome atkreipti dėmesį į susijusius atskleidimus finansinėse ataskaitose arba, jeigu tokių atskleidimų nepakanka, turime modifikuoti savo nuomonę. Mūsų išvados pagrįstos audito įrodymais, kuriuos surinkome iki auditoriaus išvados datos. Tačiau, būsimi įvykiai ar sąlygos gali lemti, kad Įmonė negalės toliau tęsti savo veiklos.
- Įvertinome bendrą finansinių ataskaitų pateikimą, struktūrą ir turinį, įskaitant atskleidimus, ir tai, ar finansinėse ataskaitose pateikti pagrindžiantys sandoriai ir įvykiai taip, kad atitiktų teisingo pateikimo koncepciją.

Mes, be visų kitų dalykų, privalome informuoti už valdymą atsakingus asmenis apie audito apimtį ir atlikimo laiką bei reikšmingus audito pastebėjimus, įskaitant svarbius vidaus kontrolės trūkumus, kuriuos nustatėme audito metu.

Taip pat pateikėme už valdymą atsakingiems asmenims patvirtinimą kad laikėmės atitinkamų etikos reikalavimų dėl nepriklausomumo, ir juos informavome apie visus santykius ir kitus dalykus, kurie, galėtų būti pagrįstai vertinami, kaip turintys įtakos mūsų nepriklausomumui ir, jei reikia, apie susijusias apsaugos priemones.

Iš dalykų, apie kuriuos informavome už valdymą atsakingus asmenis, išskiriame tuos dalykus, kurie buvo svarbiausi atliekant einamojo laikotarpio finansinių ataskaitų auditą ir kurie laikomi pagrindiniais audito dalykais. Tokius dalykus apibūdiname auditoriaus išvadoje, jeigu pagal įstatymą arba teisės aktą nedraudžiama viešai atskleisti tokio dalyko arba, jeigu, labai retomis aplinkybėmis, nustatome, kad dalykas neturėtų būti pateikiamas mūsų išvadoje, nes galima pagrįstai tikėtis, jog neigiamos tokios pateikimo pasekmės persvers visuomenės gaunamą naudą.

Išvada dėl kitų teisinių ir priežiūros reikalavimų

Vienintelio akcininko sprendimu 2025 metų rugpjūčio 7 d. buvome pirmą kartą paskirti atlikti Įmonės finansinių ataskaitų auditą. Mūsų paskyrimas atlikti Įmonės finansinių ataskaitų auditą vienintelio akcininko sprendimu atnaujinamas kiekvienais metais ir bendras nepertraukiamas paskyrimo laikotarpis yra treji metai.

Patvirtiname, kad skyriuje „Nuomonė“ pareikšta mūsų nuomonė atitinka finansinių ataskaitų audito ataskaitą, kurią kartu su šia auditoriaus išvada pateikėme Įmonei ir jos Audito komitetui.

Patvirtiname, kad mūsų žiniomis ir įsitikinimu, Įmonei suteiktos paslaugos atitinka taikomų įstatymų ir teisės aktų reikalavimus bei neapima Reglamento (ES) Nr. 537/2014 5 straipsnio 1 dalyje nurodytų ne audito paslaugų.

Per audito vykdymo laikotarpį Įmonei suteikėme mokymų paslaugų, kurias teikė kitas auditorius nei finansinių ataskaitų užduoties partneris.

Audito, kurį atlikus išleidžiama ši nepriklausomo auditoriaus išvada, užduoties partneris yra Aistė Perminaitė.

Auditorė Aistė Perminaitė
Parengimo data 2026 m. kovo 18 d., Vilnius
Auditoriaus pažymėjimo Nr. 000592

UAB „Tezaurus auditas“
Audito įmonės pažymėjimo Nr. 001211

BALANSAS

2025 M. GRUODŽIO 31 D.

TURTAS		PASTABOS NR.	2025.12.31	2024.12.31
			EUR	EUR
A.	ILGALAIKIS TURTAS		41 646 089	32 854 686
I.	NEMATERIALUSIS TURTAS	1	8 917	10 100
I.1.	Plėtros darbai			
I.2.	Prestižas			
I.3.	Programinė įranga		8 917	10 100
I.4.	Koncesijos, patentai, licencijos, prekių ženklai ir panašios teisės			
I.5.	Kitas nematerialusis turtas			
I.6.	Sumokėti avansai			
II.	MATERIALUSIS TURTAS	2	41 587 055	32 780 885
II.1.	Žemė			
II.2.	Pastatai ir statiniai		8 351 206	3 197 511
II.3.	Mašinos ir įrenginiai		744 590	724 306
II.4.	Transporto priemonės		15 909 164	14 821 751
II.5.	Kiti įrenginiai, prietaisai ir įrankiai		16 556 445	14 011 964
II.6.	Investicinis turtas		0	0
II.6.1.	Žemė			
II.6.2.	Pastatai			
II.7.	Sumokėti avansai ir vykdomi materialiojo turto statybos (gamybos) darbai		25 650	25 353
III.	FINANSINIS TURTAS	3	50 117	63 701
III.1.	Įmonių grupės įmonių akcijos		2 082	2 136
III.2.	Paskolos įmonių grupės įmonėms			
III.3.	Iš įmonių grupės įmonių gautinos sumos			
III.4.	Asocijuotųjų įmonių akcijos		48 035	61 565
III.5.	Paskolos asocijuotosioms įmonėms			
III.6.	Iš asocijuotųjų įmonių gautinos sumos			
III.7.	Ilgalaikės investicijos			
III.8.	Po vienerių metų gautinos sumos			
III.9.	Kitas finansinis turtas			
IV.	KITAS ILGALAIKIS TURTAS		0	0
IV.1.	Atidėtojo pelno mokesčio turtas			
IV.2.	Biologinis turtas			
IV.3.	Kitas turtas			
B.	TRUMPALAIKIS TURTAS		8 162 921	7 466 460
I.	ATSARGOS	4	625 810	607 949
I.1.	Žaliavos, medžiagos ir komplektavimo detalės		570 687	536 653
I.2.	Nebaigta produkcija ir vykdomi darbai			
I.3.	Produkcija			
I.4.	Pirktos prekės, skirtos perparduoti			
I.5.	Biologinis turtas			
I.6.	Ilgalaikis materialusis turtas, skirtas parduoti			
I.7.	Sumokėti avansai		55 123	71 296
II.	PER VIENERIUS METUS GAUTINOS SUMOS	5	1 964 439	1 737 182
II.1.	Pirkėjų skolos		1 716 178	1 660 240
II.2.	Įmonių grupės įmonių skolos			
II.3.	Asocijuotųjų įmonių skolos			
II.4.	Kitos gautinos sumos		248 261	76 942
III.	TRUMPALAIKĖS INVESTICIJOS		0	0
III.1.	Trumpalaikės investicijos			
III.2.	Terminuoti indėliai			
IV.	PINIGAI IR PINIGŲ EKVIVALENTAI	6	5 572 672	5 121 329
C.	ATEINANČIŲ LAIKOTARPIŲ SĄNAUDOS IR SUKAUPTOS PAJAMOS	7	198 913	220 493
	TURTAS IŠ VISO:		50 007 923	40 541 639

BALANSAS (tęsinys)
2025 M. GRUODŽIO 31 D.

NUOSAVAS KAPITALAS IR ĮSIPAREIGOJIMAI		PASTABOS NR.	2025.12.31	2024.12.31
			EUR	EUR
D.	NUOSAVAS KAPITALAS	8	23 223 552	18 445 403
I.	KAPITALAS		11 081 430	11 081 430
I.1.	Įstatinis (pasirašytasis) arba pagrindinis kapitalas		11 081 430	11 081 430
I.2.	Pasirašytasis neapmokėtas kapitalas (-)			
I.3.	Savos akcijos, pajai (-)			
II.	AKCIJŲ PRIEDAI		12	12
III.	PERKAINOJIMO REZERVAS		5 343 195	910 638
IV.	REZERVAI		5 977 842	4 738 084
III.1.	Privalomasis rezervas arba atsargos (rezervinis) kapitalas		1 108 143	868 872
III.2.	Savoms akcijoms įsigyti			
III.3.	Kiti rezervai		4 869 699	3 869 212
V.	NEPASKIRSTYTASIS PELNAS (NUOSTOLIAI)		821 073	1 715 239
IV.1.	Ataskaitinių metų pelnas (nuostoliai)		821 073	1 715 239
IV.2.	Ankstesnių metų pelnas (nuostoliai)			
E.	DOTACIJOS SUBSIDIJOS	9	20 484 926	18 797 260
F.	ATIDĖJINIAI	10	1 094 389	168 785
I.	Pensijų ir panašių įsipareigojimų atidėjiniai			
II.	Mokesčių atidėjiniai		1 094 389	168 785
III.	Kiti atidėjiniai			
G.	MOKĖTINOS SUMOS IR ĮSIPAREIGOJIMAI	11	5 188 271	3 117 091
I.	PO VIENERIŲ METŲ MOKĖTINOS SUMOS IR ILGALAIKIAI ĮSIPAREIGOJIMAI		2 361 042	695 329
I.1.	Skoliniai įsipareigojimai		2 361 042	695 329
I.2.	Skolos kredito įstaigoms			
I.3.	Gauti avansai			
I.4.	Skolos tiekėjams			
I.5.	Pagal vekselius ir čekius mokėtinos sumos			
I.6.	Įmonių grupės įmonėms mokėtinos sumos			
I.7.	Asocijuotosioms įmonėms mokėtinos sumos			
I.8.	Kitos mokėtinos sumos ir ilgalaikiai įsipareigojimai			
II.	PER VIENERIUS METUS MOKĖTINOS SUMOS IR TRUMPALAIKIAI ĮSIPAREIGOJIMAI		2 827 229	2 421 762
II.1.	Skoliniai įsipareigojimai		702 616	346 374
II.2.	Skolos kredito įstaigoms			
II.3.	Gauti avansai		32 741	149 033
II.4.	Skolos tiekėjams		1 099 822	986 531
II.5.	Pagal vekselius ir čekius mokėtinos sumos			
II.6.	Įmonių grupės įmonėms mokėtinos sumos			
II.7.	Asocijuotosioms įmonėms mokėtinos sumos			
II.8.	Pelno mokesčio įsipareigojimai			45 836
II.9.	Su darbo santykiais susiję įsipareigojimai		833 700	747 180
II.10.	Kitos mokėtinos sumos ir trumpalaikiai įsipareigojimai		158 350	146 808
H.	SUKAPTOS SĄNAUDOS IR ATEINANČIŲ LAIKOTARPIŲ PAJAMOS	12	16 785	13 100
	NUOSAVO KAPITALO IR ĮSIPAREIGOJIMŲ IŠ VISO:		50 007 923	40 541 639

Generalinis direktorius

Vaidas Ramanauskas

Finansų ir projektų valdymo departamento direktorė

Elida Mantulovė

Apskaitos tvarkymo skyriaus vadovė

Renata Pušinskienė

PELNO (NUOSTOLIŲ) ATASKAITA
UŽ METUS, PASIBAIGUSIUS 2025 M. GRUODŽIO 31 D.

STRAIPSNIS		PASTABOS NR.	2025.01.01- 2025.12.31	2024.01.01- 2024.12.31
			EUR	EUR
I.	Pardavimo pajamos	13	20 682 662	18 954 024
II.	Pardavimo savikaina	14	(17 543 081)	(14 949 730)
III.	Biologinio turto tikrosios vertės pokytis			
IV.	BENDRASIS PELNAS (NUOSTOLIAI)		3 139 581	4 004 294
V.	Pardavimo sąnaudos			
VI.	Bendrosios ir administracinės sąnaudos	15	(2 740 731)	(2 513 694)
VII.	Kitos veiklos rezultatai	16	316 445	376 380
VIII.	Investicijų į patrunuojančiosios, patrunuojamųjų ir asocijuotųjų įmonių akcijas pajamos			
IX.	Kitų ilgalaikių investicijų ir paskolų pajamos			
X.	Kitos palūkanų ir panašios pajamos	17	26 186	259 326
XI.	Finansinio turto ir trumpalaikių investicijų vertės sumažėjimas		(13 584)	(98 799)
XII.	Palūkanų ir kitos panašios sąnaudos	18	(73 725)	(49 513)
XIII.	PELNAS (NUOSTOLIAI) PRIEŠ APMOKESTINIMĄ		654 172	1 977 994
XIV.	PELNO MOKESTIS	19	(133 894)	(218 215)
XV.	GRYNASIS PELNAS (NUOSTOLIAI)		520 278	1 759 779

Generalinis direktorius

Vaidas Ramanauskas

Finansų ir projektų valdymo departamento direktorė

Elida Mantulovė

Apskaitos tvarkymo skyriaus vadovė

Renata Pušinskienė

NUOSAVO KAPITALO POKYČIŲ ATASKAITA
UŽ METUS, PASIBAIGUSIUS 2025 M. GRUODŽIO 31 D.

STRAIPSNIS	Apmokėtas įstatinis kapitalas arba pagrindinis kapitalas	Akcijų priedai	Savos akcijos (-)	Perkainojimo rezervas ilgalaikio materialiojo turto	Finansinio turto	Įstatymo numatyti rezervai Privalomasis arba atsargos (rezervinis) kapitalas	Savoms akcijoms įsigyti	Kiti rezervai	Nepaskirstytasis pelnas (nuostoliai)	IŠ VISO:
1. LIKUTIS 2023.12.31	8 688 720	12	0	547 855	0	620 543	0	2 909 923	1 509 523	14 276 576
2. Apskaitos politikos pakeitimo rezultatas										0
3. Esminių klaidų taisymo rezultatas										0
4. PERSKAIČIUOTAS LIKUTIS 2023.12.31	8 688 720	12	0	547 855	0	620 543	0	2 909 923	1 509 523	14 276 576
5. Ilgalaikio materialiojo turto vertės padidėjimas (sumažėjimas)				394 538						394 538
6. Veiksmingos apsidraudimo priemonės vertės padidėjimas (sumažėjimas)										0
7. Savų akcijų įsigijimas (pardavimas)										0
8. Pelno (nuostolių) ataskaitoje nepripažintas pelnas (nuostoliai)				(56 274)					56 274	0
9. Ataskaitinio laikotarpio grynasis pelnas (nuostoliai)									1 759 779	1 759 779
10. Dividendai									(301 905)	(301 905)
11. Kitos išmokos										0
12. Sudaryti rezervai						248 329			(248 329)	0
13. Panaudoti rezervai								959 289	(959 289)	0
14. Įstatinio kapitalo didinimas (mažinimas) arba pajininkų įnašai (pajų grąžinimas)										0
15. Kitas įstatinio arba pagrindinio kapitalo padidėjimas (sumažėjimas)	2 247 300									2 247 300
16. Įnašai nuostoliams padengti	145 410			24 519					(100 814)	69 115
17. LIKUTIS 2024.12.31	11 081 430	12	0	910 638	0	868 872	0	3 869 212	1 715 239	18 445 403

**NUOSAVO KAPITALO POKYČIŲ ATASKAITA (tęsinys)
UŽ METUS, PASIBAIGUSIUS 2025 M. GRUODŽIO 31 D.**

STRAIPSNIS	Apmokėtas įstatinis kapitalas arba pagrindinis kapitalas	Akcijų priedai	Savos akcijos (-)	Perkainojimo rezervas Ilgalaikio materialiojo turto	Finansinio turto	Įstatymo numatyti rezervai Privalomasis arba atsargos (rezervinis) kapitalas	Savoms akcijoms įsigyti	Kiti rezervai	Nepaskirs- tytasis pelnas (nuostoliai)	IŠ VISO:
18. Ilgalaikio materialiojo turto vertės padidėjimas (sumažėjimas)				4 819 478						4 819 478
19. Veiksmingos apsidraudimo priemonės vertės padidėjimas (sumažėjimas)										0
20. Savų akcijų įsigijimas (pardavimas)										0
21. Pelno (nuostolių) ataskaitoje nepripažintas pelnas (nuostoliai)				(362 402)					362 402	0
22. Ataskaitinio laikotarpio grynas pelnas (nuostoliai)									520 278	520 278
23. Dividendai									(500 000)	(500 000)
24. Kitos išmokos				(24 519)					(37 088)	(61 607)
25. Sudaryti rezervai						239 271		1 000 487	(1 239 758)	0
26. Panaudoti rezervai										0
27. Įstatinio kapitalo didinimas (mažinimas) arba pajininkų įnašai (pajų grąžinimas)										0
28. Kitas įstatinio arba pagrindinio kapitalo padidėjimas (sumažėjimas)										0
29. Įnašai nuostoliams padengti										0
30. LIKUTIS 2025.12.31	11 081 430	12	0	5 343 195	0	1 108 143	0	4 869 699	821 073	23 223 552

Generalinis direktorius

Vaidas Ramanauskas

Finansų ir projektų valdymo departamento direktorė

Elida Mantulovė

Apskaitos tvarkymo skyriaus vadovė

Renata Pušinskienė

PINIGŲ SRAUTŲ ATASKAITA
UŽ METUS, PASIBAIGUSIUS 2025 M. GRUODŽIO 31 D.

STRAIPSNIAI		2025.01.01- 2025.12.31	2024.01.01- 2024.12.31
		EUR	EUR
I.	PAGRINDINĖS VEIKLOS PINIGŲ SRAUTAI		
I.1.	Grynasis pelnas (nuostoliai)	520 278	1 759 779
I.2.	Nusidėvėjimo ir amortizacijos sąnaudos	4 273 850	3 994 540
I.3.	Ilgalaikio materialiojo ir nematerialiojo turto perleidimo rezultatų eliminavimas	(45 598)	(235 041)
I.4.	Finansinės ir investicinės veiklos rezultatų eliminavimas	48 375	(275 597)
I.5.	Kitų nepiniginių sandorių rezultatų eliminavimas	774 753	1 011 430
I.6.	Iš įmonių grupės įmonių ir asocijuotųjų įmonių gautinų sumų sumažėjimas (padidėjimas)		
I.7.	Kitų po vienu metų gautinų sumų sumažėjimas (padidėjimas)		5 000
I.8.	Atidėtojo pelno mokesčio turto sumažėjimas (padidėjimas)		
I.9.	Atsargų, išskyrus sumokėtus avansus, sumažėjimas (padidėjimas)	(34 034)	(30 902)
I.10.	Sumokėtų avansų sumažėjimas (padidėjimas)	16 173	256 789
I.11.	Pirkėjų skolų sumažėjimas (padidėjimas)	(55 938)	362 049
I.12.	Įmonių grupės įmonių ir asocijuotųjų įmonių skolų sumažėjimas (padidėjimas)		
I.13.	Kitų gautinų sumų sumažėjimas (padidėjimas)	(171 319)	(69 147)
I.14.	Trumpalaikių investicijų sumažėjimas (padidėjimas)		
I.15.	Ateinančių laikotarpių sąnaudų ir sukauptų pajamų sumažėjimas (padidėjimas)	21 580	(16 787)
I.16.	Atidėjinių padidėjimas (sumažėjimas)	925 604	72 105
I.17.	Ilgalaikių skolų tiekėjams ir gautų avansų padidėjimas (sumažėjimas)		
I.18.	Pagal vekselius ir čekius po vienu metų mokėtinų sumų padidėjimas (sumažėjimas)		
I.19.	Ilgalaikių skolų įmonių grupės įmonėms ir asocijuotosioms įmonėms padidėjimas (sumažėjimas)		
I.20.	Trumpalaikių skolų tiekėjams ir gautų avansų padidėjimas (sumažėjimas)	(3 001)	11 312
I.21.	Pagal vekselius ir čekius per vienus metus mokėtinų sumų padidėjimas (sumažėjimas)		
I.22.	Trumpalaikių skolų įmonių grupės įmonėms ir asocijuotosioms įmonėms padidėjimas (sumažėjimas)		
I.23.	Pelno mokesčio įsipareigojimų padidėjimas (sumažėjimas)	(45 836)	(198 375)
I.24.	Su darbo santykiais susijusių įsipareigojimų padidėjimas (sumažėjimas)	86 520	66 986
I.25.	Kitų mokėtinų sumų ir įsipareigojimų padidėjimas (sumažėjimas)	11 542	(488 265)
I.26.	Sukauptų sąnaudų ir ateinančių laikotarpių pajamų padidėjimas (sumažėjimas)	3 685	8 200
	GRYNIŲ PAGRINDINĖS VEIKLOS PINIGŲ SRAUTAI	6 326 634	6 234 076

**PINIGŲ SRAUTŲ ATASKAITA (tęsinys)
UŽ METUS, PASIBAIGUSIUS 2025 M. GRUODŽIO 31 D.**

STRAIPSNIAI		2025.01.01- 2025.12.31	2024.01.01- 2024.12.31
		EUR	EUR
II.	INVESTICINĖS VEIKLOS PINIGŲ SRAUTAI		
II.1.	Ilgalaikio turto, išskyrus investicijas, įsigijimas	(5 821 301)	(6 639 199)
II.2.	Ilgalaikio turto, išskyrus investicijas, perleidimas	624 545	905 217
II.3.	Ilgalaikių investicijų įsigijimas		
II.4.	Ilgalaikių investicijų perleidimas		
II.5.	Paskolų suteikimas		
II.6.	Paskolų susigrąžinimas		
II.7.	Gauti dividendai, palūkanos	25 141	94 612
II.8.	Kitas investicinės veiklos pinigų srautų padidėjimas		
II.9.	Kitas investicinės veiklos pinigų srautų sumažėjimas	13 584	98 799
	GRYNIJI INVESTICINĖS VEIKLOS PINIGŲ SRAUTAI	(5 158 031)	(5 540 571)
III.	FINANSINĖS VEIKLOS PINIGŲ SRAUTAI		
III.1.	Pinigų srautai, susiję su įmonės savininkais	(500 000)	(301 905)
III.1.1.	Akcijų išleidimas		
III.1.2.	Savininkų įnašai nuostoliams padengti		
III.1.3.	Savų akcijų supirkimas		
III.1.4.	Dividendų išmokėjimas	(500 000)	(301 905)
III.2.	Pinigų srautai, susiję su kitais finansavimo šaltiniais	(217 260)	385 073
III.2.1.	Finansinių skolų padidėjimas	0	0
III.2.1.1.	Paskolų gavimas		
III.2.1.2.	Obligacijų išleidimas		
III.2.2.	Finansinių skolų sumažėjimas	(1 440 649)	(414 923)
III.2.2.1.	Paskolų grąžinimas		
III.2.2.2.	Obligacijų supirkimas		
III.2.2.3.	Sumokėtos palūkanos	(73 516)	(48 082)
III.2.2.4.	Lizingo (finansinės nuomos) mokėjimai	(1 367 133)	(366 841)
III.2.3.	Kitų įmonės įsipareigojimų padidėjimas		
III.2.4.	Kitų įmonės įsipareigojimų sumažėjimas		
III.2.5.	Kiti finansinės veiklos pinigų srautų padidėjimai	1 223 389	799 996
III.2.6.	Kiti finansinės veiklos pinigų srautų sumažėjimai		
	GRYNIJI FINANSINĖS VEIKLOS PINIGŲ SRAUTAI	(717 260)	83 168
IV.	Valiutų kursų pokyčio įtaka grynųjų pinigų ir pinigų ekvivalentų likučiui		
V.	GRYNAŠIS PINIGŲ SRAUTŲ PADIDĖJIMAS (SUMAŽĖJIMAS)	451 343	776 673
VI.	Pinigai ir pinigų ekvivalentai laikotarpio pradžioje	5 121 329	4 344 656
VII.	Pinigai ir pinigų ekvivalentai laikotarpio pabaigoje	5 572 672	5 121 329

Generalinis direktorius

Vaidas Ramanauskas

Finansų ir projektų valdymo departamento direktorė

Elida Mantulovė

Apskaitos tvarkymo skyriaus vadovė

Renata Pušinskienė

**FINANSINIŲ ATASKAITŲ AIŠKINAMASIS RAŠTAS
UŽ METUS, PASIBAIGUSIUS 2025 M. GRUODŽIO 31 D.****1. BENDROJI DALIS**

UAB „Klaipėdos autobusų parkas“ (toliau – Bendrovė) buvo įregistruota Lietuvos Respublikoje 1990 m. lapkričio 20 d. adresu Garažų g. 2, Klaipėda, įmonės kodas 140033557. Valstybės įmonėje Registrų centre Bendrovės buveinė adresas įregistruotas – Garažų g. 2, Klaipėda. Duomenys kaupiami ir saugomi LR juridinių asmenų registre. 2023 m. gegužės 12 d. UAB „Klaipėdos autobusų parkas“ pakeitė pavadinimą. Naujas įregistruotas pavadinimas yra UAB „Klaipėdos paslaugos“, buveinės adresas ir kiti duomenys, išskyrus pavadinimą, nesikeitė. 2022 m. liepos 01 d. prie bendrovės prijungta įmonė UAB „Gatvių apšvietimas“ su turtu, su visomis teisėmis ir pareigomis. 2024 m. lapkričio 29 d. prie bendrovės prijungta įmonė UAB „Vildmina“ su turtu, su visomis teisėmis ir pareigomis.

Bendrovės pagrindinė veikla – keleivių pervežimas miesto, priemiesčio, tarp miestinio ir tarptautiniais maršrutais ir kitų paslaugų vykdymas fiziniams ir juridiniams asmenims. (Veiklos rūšies kodas pagal EVRK – 493110). Bendrovė tęsė prijungtos UAB „Gatvių apšvietimas“ elektros sistemų įrengimų veiklą (pagal EVRK 432100) - Klaipėdos miesto gatvių apšvietimo tinklų eksploatacija, tinklų avarinių gedimų šalinimo darbai, eismo reguliavimo priemonių eksploatacija ir įrengimas, pėsčiųjų perėjų kryptinio apšvietimo įrengimo darbai, kelių eismo ženklų įvedimo į geografinę informacinę sistemą (GIS). Bendrovė tęsė ir prijungtos UAB „Vildmina“ veiklą - fizinės gerovės užtikrinimo veikla (veiklos rūšies kodas pagal EVRK - 960400).

2025 m. gruodžio 31 d. ir 2024 m. gruodžio 31 d. vienintelis Bendrovės akcininkas buvo Klaipėdos miesto savivaldybės administracija. 2025 m. gruodžio 31 d. įstatinis kapitalas buvo 11 081 430 Eur, kurį sudarė 369 381 vnt. paprastųjų nematerialiųjų akcijų, kurių kiekvienos nominali vertė – 30 Eur.

2025 metais ir 2024 metais Bendrovė turėjo įsigijusi kitų įmonių akcijų.

Dukterinė įmonė

2019 metais Bendrovė už 2 500 Eur įsigijo 100 vnt. UAB „Klaipėdos transportas“ akcijų ir tapo vienintele šios bendrovės akcininke. Šios įmonės kodas - 304923194, buveinės adresas Preilos g. 2B-1, Neringa, numatyta veikla – transporto paslaugos. UAB „Klaipėdos transportas“ įstatinis kapitalas yra 2 500 Eur, kurį sudaro 100 vnt. paprastųjų vardinių 25 Eur nominalios vertės akcijų. Bendrovė valdo 100 proc. akcijų, todėl tai yra jos dukterinės įmonė. Kol kas UAB „Klaipėdos transportas“ jokios veiklos nevykdo, planuojama ateityje organizuoti komunalinių atliekų surinkimo veiklą Neringoje.

Asocijuotoji įmonė

Bendrovė už 160 000 Eur įsigijo 800 vnt. 25 Eur nominalios vertės UAB „Popa LT“ (įmonės kodas - 304692524, buveinės adresas Bangų g.6-7, Klaipėda, veiklos sritys - institutai, moksliniai tyrimai) akcijų. UAB „Popa LT“ įstatinis kapitalas yra 50 000 Eurų, sudarytas iš 2 000 vnt. paprastųjų nematerialiųjų akcijų, kurių kiekvienos nominali vertė – 25 Eur, todėl Bendrovė valdo 40 % UAB „Popa LT“ kapitalo ir šių akcijų įsigijimas laikomas investicija į asocijuotąją įmonę.

Investicijos į startuolį „Popa LT“, yra siejamos su inovatyvių, ekologiškų viešojo transporto priemonių gamyba ir pardavimu. 2022 metais UAB „Klaipėdos autobusų parkas“ laimėjo Klaipėdos miesto viešojo transporto organizatoriaus VŠĮ Klaipėdos keleivinis transportas skelbtą konkursą aptarnauti naują viešojo transporto Danės upe maršrutą, kuris reguliariai kursuoti pradėjo 2023 metų gegužės mėn., 2024 metų balandžio - rugsėjo mėn., bei 2025 m. balandžio-rugsėjo mėn. ir šią paslaugą teikė jungtinėje veikloje su UAB „Popa LT“.

Bendrovė nerengia konsoliduotųjų finansinių ataskaitų, kadangi pagal LR įmonių grupių konsoliduotosios finansinės atskaitomybės įstatymo 7 straipsnio nuostatas dukterinė įmonė UAB „Klaipėdos transportas“ yra nereikšminga, kadangi jos turtas ir pajamos finansinių metų pabaigoje neviršija 5 procentų UAB „Klaipėdos paslaugos“ turto ir pajamų.

Bendrovė neturėjo ir neturi savarankiškų filialų ir atstovybių.

Bendrovės finansiniai metai prasideda sausio 1 d. ir baigiasi gruodžio 31 d.

2025 m. gruodžio 31 d. Bendrovės vidutinis darbuotojų skaičius buvo 361,58 (2024 m. gruodžio 31 d. – 338,08).

2. ŪKINIŲ OPERACIJŲ REGISTRAVIMO IR VERTINIMO TVARKA**Finansinių ataskaitų parengimo pagrindas**

Šios metinės finansinės ataskaitos yra parengtos pagal 2025 m. gruodžio 31 d. galiojusį Lietuvos Respublikos Finansinės apskaitos įstatymą, Lietuvos Respublikos Įmonių ir įmonių grupių atskaitomybės įstatymą bei Lietuvos finansinės atskaitomybės standartus.

Bendrovė pagal LR Įmonių ir įmonių grupių atskaitomybės įstatymą priskiriama didelių įmonių grupei, todėl rengia pilną finansinių ataskaitų komplektą: balansą, pelno (nuostolių) ataskaitą, nuosavo kapitalo pokyčių ataskaitą, pinigų srautų ataskaitą bei aiškinamąjį raštą. Pinigų srautų ataskaita rengiama netiesioginiu būdu.

Rengiant metines finansines ataskaitas buvo atsižvelgta į veiklos tęstinumo principą, t. y. numatoma, kad UAB „Klaipėdos paslaugos“ artimiausioje ateityje galės tęsti savo veiklą. Finansinės ataskaitos yra parengtos įsigijimo vertės pagrindu, išskyrus ilgalaikio turto grupę Autobusų stoties pastatai ir statiniai, kuri yra apskaitoma tikrąja verte.

Metinėse finansinėse ataskaitose 2025 12 31 pateikti finansiniai duomenys yra patvirtinti metinės inventorizacijos duomenimis.

Finansinės ataskaitos yra pateikiamos Lietuvos teisėta atsiskaitymų ir mokėjimo priemone - euru.

Žemiau pateikiama reikšmingų apskaitos principų santrauka

Apskaitos politikos pakeitimas, klaidų taisymas

Ataskaitiniais metais nebuvo nustatyta esminių klaidų ir nebuvo apskaitos politikos keitimų, kurie būtų paveikę atvaizduotas sumas einamaisiais ir ankstesniais laikotarpiais.

Ilgalaikis nematerialusis turtas

Nematerialusis turtas yra pripažįstamas, jei yra tikėtina, kad Bendrovė gaus su šiuo turtu susijusių ekonominę naudą ateityje ir jei turto vertė gali būti patikimai įvertinta. Iš pradžių nematerialusis turtas yra pripažįstamas įsigijimo verte. Po pradinio pripažinimo nematerialusis turtas yra apskaitomas įsigijimo verte, atėmus sukauptą amortizaciją ir sukauptus vertės sumažėjimo nuostolius, jei tokių yra. Nematerialusis turtas yra amortizuojamas tiesiogiai proporcingu metodu per numatytą naudingo tarnavimo laiką. Bendrovės taikoma minimali ilgalaikio nematerialiojo turto vertė yra 1 000 eurų.

Nustatytos šios nematerialiojo turto grupės ir amortizacijos laikas:

Ilgalaikio nematerialiojo turto grupė

Programinė įranga

Patentai ir licencijos

Amortizacijos laikotarpis

3 metai

3 metai

Ilgalaikis materialusis turtas

Po pradinio pripažinimo ilgalaikis materialusis turtas yra apskaitomas įsigijimo verte atėmus sukauptą nusidėvėjimą ir įvertinus vertės sumažėjimo nuostolius.

Bendrovė nuo 2020 m. ilgalaikio materialiojo turto grupę „Autobusų stoties pastatai ir statiniai“ apskaito perkainotos vertės būdu.

Nuo 2025 m. sausio 1 d. Bendrovė pakeitė apskaitos politiką ir nusprendė visą statinių grupę apskaityti perkainotos vertės būdu. Iki 2024 m. gruodžio 31 d. ši turto grupė buvo apskaitoma įsigijimo savikainos (atėmus sukauptą nusidėvėjimą ir vertės sumažėjimą) būdu.

Apskaitos politikos pakeitimas taikomas perspektyviniu būdu nuo 2025 m. sausio 1 d. nustatyta statinių tikroji vertė, remiantis nepriklausomų turto vertintojų atliktu vertinimu. Perkainojimo rezultatas pripažintas nuosavo kapitalo perkainojimo rezerve (išskyrus atvejus, kai jis dengia ankstesnį to paties turto vertės sumažėjimą, pripažintą sąnaudomis).

Nusidėvėjimas skaičiuojamas taikant tiesiogiai proporcingą (tiesinį) metodą per tokį naudingo tarnavimo laiką:

Ilgalaikio turto grupės	Minimali įsigijimo kaina	Apskaitos būdas	Vidutinio naudingo tarnavimo laikas (metai)
Pastatai ir statiniai	1 000	Tiesinis	15-40
Autobusų stoties pastatai ir statiniai	1 000	Tiesinis	15-20
Mašinos ir įrengimai	1 000	Tiesinis	5
Transporto priemonės	1 000	Tiesinis	4-10
Kita įranga, prietaisai, įrengimai ir įrankiai	1 000	Tiesinis	4-15
Kompiuterinė technika	1 000	Tiesinis	3
Baldai	1 000	Tiesinis	6
Kitas materialusis turtas	1 000	Tiesinis	4

Naudingo tarnavimo laikas yra reguliariai peržiūrimas, užtikrinant, kad nusidėvėjimo terminas atitinka numatomą ilgalaikio materialiojo turto naudingo tarnavimo laikotarpį. Nusidėvėjimas pradedamas skaičiuoti nuo kito mėnesio 1 d. pradėjus jį naudoti

įmonės veikloje ir nebeskaičiuojamas nuo kito mėnesio 1 d. po jo nurašymo ar perleidimo. Nusidėvėjimo suma pripažįstama sąnaudomis kiekvieną ataskaitinį laikotarpį.

Kai turtas parduodamas arba nurašomas, jo įsigijimo vertė ir sukauptas nusidėvėjimas buhalterinėse sąskaitose yra eliminuojami, o pardavimo pelnas ar nuostoliai apskaitomi pelno (nuostolių) ataskaitoje.

Nebaigta statyba apskaitoma įsigijimo verte. Ją sudaro statybos, statinių ir įrenginių vertė bei kitos tiesiogiai priskirtinos išlaidos.

Nebaigtos statybos nusidėvėjimas neskaičiuojamas tol, kol statyba nėra baigta, ir turtas nepradėtas naudoti.

Atsargos

Atsargos apskaitoje įvertinamos įsigijimo savikaina, o finansinėse ataskaitose parodomas įsigijimo savikaina arba galimo realizavimo vertė, atsižvelgiant į tai, kuri yra mažesnė. Grynoji realizacinė vertė yra pardavimo kaina, esant įprastinėms verslo sąlygoms. Atsargos yra apskaitomos nuolat apskaitomų atsargų būdu. Apskaičiuojant sunaudotų atsargų savikainą taikomas FIFO būdas (darant prielaidą, kad pirmiausiai sunaudojamos anksčiausiai įsigytos atsargos). Atsargų atsivežimo išlaidos nurašomos į sąnaudas, kai suma nereikšminga arba įtraukiamos į jų savikainą, jei suma yra reikšminga.

Finansinis turtas

Visas finansinis turtas yra pripažįstamas ir nurašomas prekybos dieną, kai įgyjama teisė ar pareiga pagal pasirašytą finansinių priemonių sutartį, kurios sąlygos reikalauja finansinio turto pateikimo rinkos terminais, ir pirminio pripažinimo metu yra vertinamas įsigijimo savikaina, pridėdant tiesiogines sandorio išlaidas.

Finansinis turtas yra klasifikuojamas į šias grupes: „laikomas parduoti“, „laikomas iki išpirkimo termino“ ir „paskolos ir gautinos sumos“. Klasifikacija priklauso nuo finansinio turto pobūdžio ir paskirties ir nustatoma pirminio pripažinimo metu.

Bendrovė „laikomo parduoti“ bei „laikomo iki išpirkimo termino“ turto neturi.

Paskolos ir gautinos sumos

Paskolos ir gautinos sumos pirminio pripažinimo metu yra apskaitomos įsigijimo savikaina, vėlesniais laikotarpiais apskaitomos amortizuota savikaina, naudojant apskaičiuotų palūkanų normos metodą, atėmus bet kokius vertės sumažėjimo nuostolius. Palūkanų pajamos yra pripažįstamos, naudojant apskaičiuotų palūkanų normos metodą, išskyrus trumpalaikes gautinas sumas, kurių palūkanų pripažinimas būtų nereikšmingas.

Pinigai ir pinigų ekvivalentai

Pinigus ir pinigų ekvivalentus sudaro pinigai kasoje, pinigai kelyje ir pinigai bankų sąskaitose ir kitos trumpalaikės iki trijų mėnesių (nuo sutarties sudarymo datos) labai likvidžios investicijos, kurios gali būti lengvai iškeičiamos į aiškias pinigų sumas ir kurioms būdinga nereikšminga vertės pasikeitimo rizika.

Finansiniai įsipareigojimai

Sutartiniai įsipareigojimai perduoti grynuosius pinigus ar kitą finansinį turtą yra klasifikuojami kaip finansiniai įsipareigojimai.

Vertindama finansinius įsipareigojimus Bendrovė juos skirsto į šias grupes: susijusius su rinkos kainomis bei nesusijusius su rinkos kainomis. Bendrovė neturi finansinių įsipareigojimų, susijusių su rinkos kainomis.

Finansiniai įsipareigojimai, nesusiję su rinkos kainomis

Finansinius įsipareigojimus, nesusijusius su rinkos kainomis, sudaro: paskolos bei prekybos mokėtinės sumos.

Pirminio pripažinimo metu finansiniai įsipareigojimai, nesusiję su rinkos kainomis yra įvertinami savikaina, su sandoriu susijusios išlaidos pripažįstamos sąnaudomis ataskaitinio laikotarpio pelno (nuostolių) ataskaitoje. Vėlesniais laikotarpiais šie finansiniai įsipareigojimai apskaitomas amortizuota savikaina, naudojant apskaičiuotų palūkanų normą. Trumpalaikiai finansiniai įsipareigojimai yra apskaitomi savikaina, kadangi apskaičiuotų palūkanų normos taikymo poveikis yra nereikšmingas.

Apskaičiuotų palūkanų normos metodas

Apskaičiuotų palūkanų normos metodas – tai finansinio turto ir įsipareigojimų amortizuotos savikainos skaičiavimo ir palūkanų pajamų ir sąnaudų paskirstymo per atitinkamą laikotarpį metodas. Apskaičiuotų palūkanų norma – tai palūkanų norma, kuri tiksliai diskontuoja įvertintus ateities pinigų srautus (įskaitant visus sumokėtus ar gautus mokesčius kurie yra neatskiriama apskaičiuotų palūkanų normos dalis, sandorio išlaidos ir kitas priemokas ar nuolaidas) iki grynosios pirminio pripažinimo apskaitinės vertės per numatytą finansinio turto ir įsipareigojimų laikotarpį arba (jei tinkama) per atitinkamą trumpesnį laikotarpį.

Lizingas (finansinė nuoma) ir veiklos nuomaLizingo būdu įsigytas turtas

Pagal lizingo sutartį įsigytą turtą įmonė apskaito kaip turtą bei įsipareigojimus balanse. Tokiu būdu įsigytam turtui skaičiuojamas nusidėvėjimas. Nusidėvėjimo skaičiavimo tvarka finansinės nuomos būdu įsigytam turtui yra analogiška kaip ir nuosavam turtui.

Veiklos nuoma - Bendrovė kaip nuomininkas

Turto nuoma, pagal kurią visa su nuosavybe susijusi rizika ir teikiama nauda pasilieka nuomotojui, yra laikoma veiklos nuoma. Įmokos pagal veiklos nuomos sutartį yra apskaitomos kaip sąnaudos tiesiniu metodu per nuomos laikotarpį. Bendra nuomotojo suteikiamų lengvatų nauda yra pripažįstama kaip nuomos sąnaudų sumažėjimas per nuomos laikotarpį tiesiniu metodu.

Veiklos nuoma - Bendrovė kaip nuomotojas

Turtas, išnuomotas pagal veiklos nuomos sutartis, yra apskaitomas balanse kaip ilgalaikis materialusis turtas. Šis turtas yra nudėvimas per jo naudingo tarnavimo laikotarpį, taikant tas pačias nusidėvėjimo normas, kaip ir kitam Bendrovės veikloje naudojamam ilgalaikiam materialiajam turtui. Nuomos pajamos yra pripažįstamos tiesiogiai proporcingu metodu per visą nuomos laikotarpį.

Pelno mokesčiai

Pelno mokesčio sąnaudos atspindi mokėtino einamųjų metų mokesčio ir atidėtojo mokesčio sumą.

Einamųjų metų mokesčiai

Einamųjų metų pelno mokesčiai yra mokamas atsižvelgiant į apmokestinamąjį pelną už metus. Apmokestinamasis pelnas skiriasi nuo pelno, pateikto pelno (nuostolių) ataskaitoje, nes jis neapima pajamų ar sąnaudų straipsnių, kurie kitais metais yra apmokestinami ar įskaitomi ir, be to, jis neapima straipsnių, kurie niekada neapmokestinami ar įskaitomi. Pelno mokesčiai apskaičiuojamos naudojant galiojusį ar iki ataskaitinio laikotarpio pabaigos priimtą mokesčio tarifą.

Atidėtasis mokesčiai

Atidėtasis pelno mokesčiai yra pripažįstamas tada, kai atsiranda laikinieji skirtumai tarp turto ir įsipareigojimų apskaitinės vertės finansinėse ataskaitose ir jų atitinkamos mokesstinės bazės. Atidėtojo pelno mokesčio įsipareigojimai yra bendrai pripažįstami visiems laikiniams skirtumams, o atidėtojo pelno mokesčio turtas pripažįstamas tik ta dalimi, kuri tikėtinai ateityje sumažins turimą apmokestinamąjį pelną realizuojant laikinuosius skirtumus.

Dotacijų (subsidių) ir nemokamai gauto turto apskaita

Apskaitoje pripažįstamos dvi dotacijų rūšys:

- dotacijos, susijusios su turtu – dotacijos, gaunamos ilgalaikio turto forma arba skiriamos ilgalaikiam turtui pirkti, statyti arba kitaip įsigyti;
- dotacijos, susijusios su pajamomis – dotacijos, gaunamos išlaidoms ir negautoms pajamoms kompensuoti, taip pat visos kitos dotacijos, nepriskirtinos dotacijoms, susijusioms su turtu.

Dotacijos, susijusios su turtu, pripažįstamos pelno (nuostolių) ataskaitoje per susijusio ilgalaikio turto likusį naudingo tarnavimo laikotarpį. Dotacijos, susijusios su pajamomis, yra registruojamos apskaitoje tada, kai jos yra gaunamos arba kai yra gaunamas pagrįstas užtikrinimas arba sprendimas, kad jos bus gautos. Dotacijų, susijusių su pajamomis, panaudojimas parodomas tais laikotarpiais, kada patiriamos susijusios sąnaudos ar negaunamos pajamos, kurioms kompensuoti buvo skirta dotacija arba jos dalis.

Įstatinis kapitalas

Įstatinio kapitalo dydis yra lygus visų Bendrovės pasirašytų akcijų nominalių verčių sumai. Įstatinio kapitalo sąskaitoje registruojama tik akcijų nominalioji vertė. Įstatinio kapitalo vertė turi atitikti Valstybės įmonės Registrų centro duomenis.

Rezervai

Bendrovėje yra sudaromas privalomasis rezervas, kaip to reikalauja Lietuvos Respublikos akcinių bendrovių įstatymas, bei kiti rezervai. Į privalomąjį rezervą kasmet privaloma pervesti ne mažiau kaip 5 proc. grynojo ataskaitinių metų pelno, kol rezervas pasiekia 10 proc. įstatinio kapitalo dydžio. Remiantis teisės aktų nuostatomis, šis rezervas gali būti naudojamas tik nuostoliams padengti.

Kiti rezervai sudaromi ir naikinami tik įstatų nustatyta tvarka, nusprendus akcininkui. Akcininkui priėmus sprendimą panaikinti ar mažinti kitus rezervus, apskaitoje registruojamas rezervo sumažėjimas ta pačia suma didinant nepaskirstytąjį pelną.

Nepaskirstytasis pelnas (nuostoliai)

Ankstesnių metų nepaskirstytasis pelnas (nuostoliai) tiesiogiai didinamas (mažinamas), registruojant esminių klaidų taisymo ir apskaitos politikos pakeitimo rezultata.

Pelno paskirstymas Bendrovės apskaitoje registruojamas tada, kai savininkas Klaipėdos miesto savivaldybės administracija priima sprendimą pelną paskirstyti, neatsižvelgiant į tai, kada jis buvo uždirbtas.

Pelno paskirstymu laikoma tik dividendų paskelbimas ir rezervų formavimas. Paramos, labdaros teikimas, tantjemų, premijų išmokėjimas pagal Verslo apskaitos standartų nuostatas pripažįstamas ataskaitinio laikotarpio veiklos sąnaudomis.

Atidėjiniai

Atidėjinys būtų apskaitomas tada ir tik tada, jei dėl įvykio praeityje Bendrovė turėtų teisinį įsipareigojimą ar neatšaukiamą pasižadėjimą, ir tikėtina, kad jam įvykdyti būtų reikalingi ekonominę naudą teikiantys išteklių, ir įsipareigojimo sumą būtų galima patikimai įvertinti.

Pajamų pripažinimas

Pajamomis laikomas tik įmonės ekonominės naudos padidėjimas. Pajamomis nepripažįstamos trečiųjų asmenų vardu surinktos sumos, taip pat pridėtinės vertės mokestis, kadangi tai nėra gaunama ekonominė nauda ir šios sumos nedidina nuosavo kapitalo.

Pajamos Bendrovėje pripažįstamos kaupimo principu ir registruojamos apskaitoje ir pateikiamos finansinėje atskaitomybėje tuomet, kai paslaugos suteiktos, darbai atlikti, o pajamų suma gali būti patikimai įvertinta.

Pagrindinės veiklos pajamoms priskiriamos keleivių vežimas vietinio (miesto, priemiesčio), tolimojo bei tarptautinio maršrutuose, užsakomuosiuose reisuose, reklamos ant autobusų ir autobusų stoties pajamos.

Kitos veiklos pajamoms priskiriamos iš netipinės veiklos uždirbtos pajamos, taip pat pavienių, atsitiktinių operacijų rezultatai (pvz.: ilgalaikio materialiojo turto perleidimo pelnas).

Finansinės ir investicinės veiklos pajamoms priskiriamos gautos palūkanos, baudos, delspinigiai, teigiama valiutos kurso pasikeitimo įtaka.

Sąnaudų pripažinimas

Sąnaudos Bendrovėje pripažįstamos vadovaujantis kaupimo ir palyginimo principais tuo ataskaitiniu laikotarpiu, kai uždirbamos su jomis susijusios pajamos, neatsižvelgiant į pinigų išleidimo laiką. Tais atvejais, kai per ataskaitinį laikotarpį padarytų išlaidų neįmanoma tiesiogiai susieti su konkrečių pajamų uždirbimu ir jos ateinančiais laikotarpiais neduos pajamų, šios išlaidos pripažįstamos sąnaudomis tą patį laikotarpį, kada buvo patirtos. Sąnaudų dydis paprastai įvertinamas sumokėta arba mokėtina pinigų suma, neįskaitant PVM. Tais atvejais, kai numatytas ilgas atsiskaitymo laikotarpis ir palūkanos nėra išskirtos, sąnaudų dydis įvertinamas diskontuojant atsiskaitymo sumą rinkos palūkanų norma.

Pardavimo savikainą sudaro atsargų, atsarginių dalių ir kuro nurašymas, autobusų vairuotojų ir techninio personalo darbo užmokestis su mokesčiais, gamybinių pastatų, transporto priemonių ir įrengimų nusidėvėjimas, kitos savikainos sąnaudos.

Bendrosios ir administracinės sąnaudos sudaro administracijos darbo užmokestis su mokesčiais, administracinei veiklai naudojamą ilgalaikio materialinio turto nusidėvėjimas, žemės nuomos mokestis, draudimo sąnaudos, kitos bendrosios ir administracinės sąnaudos, veiklos mokesčiai ir finansinio audito sąnaudos. Bendrovės apskaitos politikoje nėra numatyta atskirai išskirti pardavimo sąnaudas, kadangi tokių sąnaudų, tiesiogiai susijusių su pardavimo proceso organizavimu, nėra. Iš bendrųjų administracinių sąnaudų išskirti vien tik pardavimo veiklai skirtas sąnaudas būtų sudėtinga.

Kitos veiklos sąnaudoms priskiriamos ilgalaikio turto perleidimo nuostolis, taip pat sąnaudos, patirtos uždirbant pajamas iš pavienių, atsitiktinių operacijų.

Finansinės ir investicinės veiklos sąnaudos sudaro palūkanos už lizingą ir paskolas, baudos ir delspinigiai ir neigiama valiutos kurso pasikeitimo įtaka.

Nuomos apskaita

Nuoma yra pripažįstama finansine nuoma, kai pagal nuomos sąlygas yra perduodama iš esmės visa turto nuosavybės rizika ir nauda. Visos kitos nuomos yra klasifikuojamos kaip veiklos nuoma.

Įmonė kaip nuomotojas

Pajamos iš veiklos nuomos yra pripažįstamos tiesiogiai proporcingu metodu per visą atitinkamos nuomos laikotarpį. Pradinės tiesioginės išlaidos, susijusios su derybomis ir veiklos nuomos suderinimu, yra pridedamos prie nuomojamo turto balansinės vertės ir yra pripažįstamos tiesiogiai proporcingu metodu per nuomos laikotarpį.

Įmonė kaip nuomininkas

Finansine nuoma išsinuomotas turtas pirminio pripažinimo metu yra pripažįstamas kaip Įmonės turtas verte, lygia išsinuomoto turto tikrajai vertei nuomos pradžioje, arba, jei mažesnė, dabartine minimalių nuomos įmokų verte. Atitinkamas nuomotojo įsipareigojimas yra pateikiamas balanse kaip finansinės nuomos įsipareigojimas.

Nuomos mokėjimai yra paskirstomi tarp finansinių sąnaudų ir neapmokėtų įsipareigojimų mažinimo taip, kad atspindėtų pastovų įsipareigojimo gražos rodiklį nuo neapmokėto įsipareigojimų likučio. Finansinės sąnaudos yra nedelsiant pripažįstamos pelnu ar nuostoliais. Neapibrėžti nuomos mokesčiai yra pripažįstami sąnaudomis tuo laikotarpiu, kuriuo jos patirtos.

Veiklos nuomos mokėjimai yra apskaitomi sąnaudomis pelno (nuostolių) ataskaitoje, tiesiogiai proporcingu metodu per nuomos laikotarpį, nebent labiau tiktų taikyti kitą sistemingą būdą, laiko atžvilgiu labiau tinkantį ekonominės naudos iš išnuomoto turto gavimui atspindėti. Neapibrėžti veiklos nuomos mokesčiai yra pripažįstami sąnaudomis tuo laikotarpiu, kuriuo jos patirtos.

Užsienio valiutos

Užsienio valiuta išreikšti sandoriai apskaitomi pagal sandorio dieną galiojusį oficialų valiutų keitimo kursą. Pelnas ir nuostoliai iš tokių sandorių bei iš užsienio valiuta išreikšto turto ir įsipareigojimų likučių perkainojimo balanso dienai yra apskaitomi pelno (nuostolių) ataskaitoje. Tokie likučiai perkainojami pagal ataskaitinio laikotarpio pabaigos valiutų keitimo kursą.

Turto vertės sumažėjimas

Turto vertės sumažėjimas yra įvertinamas tuomet, kai įvykiai ar aplinkybės parodo, kad turto vertė gali neatsipirkti. Kai apskaitinė vertė viršija turto atsipirkimo vertę, vertės sumažėjimas apskaitomas pelno (nuostolių) ataskaitoje. Vertės sumažėjimo, apskaityto ankstesniais laikotarpiais, atstatymas apskaitomas, kai yra požymių, kad pripažintas nuostolis dėl turto vertės sumažėjimo nebeegzistuoja ar reikšmingai sumažėjo. Atstatymas yra apskaitomas pelno (nuostolių) ataskaitoje tame pačiame straipsnyje, kuriame buvo apskaitytas vertės sumažėjimo nuostolis.

Įvertinimų naudojimas rengiant finansines ataskaitas

Rengiant finansines ataskaitas pagal Verslo apskaitos standartus vadovybei reikia padaryti tam tikras prielaidas ir įvertinimus, kurie įtakoja pateiktas turto, įsipareigojimų, pajamų bei sąnaudų sumas bei neapibrėžtumų atskleidimą. Šių finansinių ataskaitų reikšmingos sritys, kuriose naudojami įvertinimai, apima nusidėvėjimą ir vertės sumažėjimo įvertinimus. Ateityje įvyksiantys įvykiai gali pakeisti prielaidas, naudotas atliekant įvertinimus. Tokių įvertinimų pasikeitimų rezultatas bus apskaitomas finansinėse ataskaitose, kai bus nustatytas.

Neapibrėžtumai

Neapibrėžti įsipareigojimai nėra pripažįstami finansinėse ataskaitose. Jie yra aprašomi finansinėse ataskaitose, išskyrus tuos atvejus, kai tikimybė, kad ekonominę naudą duodantys ištekliai bus prarasti, yra labai maža.

Neapibrėžtas turtas finansinėse ataskaitose nėra pripažįstamas, tačiau jis yra aprašomas finansinėse ataskaitose tuomet, kai yra tikėtina, kad bus gautos pajamos arba ekonominė nauda.

Poataskaitiniai įvykiai

Poataskaitiniai įvykiai, kurie suteikia papildomos informacijos apie Bendrovės padėtį balanso sudarymo dieną (koreguojantys įvykiai), finansinėse ataskaitose yra atspindimi. Poataskaitiniai įvykiai, kurie nėra koreguojantys įvykiai, yra aprašomi pastabose, kai tai yra reikšminga.

3. AIŠKINAMOJO RAŠTO PASTABOS

3.1. Ilgalaikis nematerialusis turtas

Ilgalaikio nematerialiojo turto pokytis

Rodikliai	Patentai ir licencijos	Programinė įranga	IŠ VISO:
Įsigijimo vertė:			
2023 m. gruodžio 31 d. likutis	5 842	82 246	88 088
Įsigijimai 2024 m.			0
Parduotas ir nurašytas turtas 2024 m.	(5 842)	(56 872)	(62 714)
2024 m. gruodžio 31 d. likutis	0	25 374	25 374
Įsigijimai 2025 m.		5 900	5 900
Parduotas ir nurašytas turtas 2025 m.			0
2025 m. gruodžio 31 d. likutis	0	31 274	31 274
Amortizacija:			
2023 m. gruodžio 31 d. likutis	5 840	63 131	68 971
Amortizacija per 2024 metus		9 007	9 007
Parduotas ir nurašytas turtas 2024 m.	(5 840)	(56 864)	(62 704)
2024 m. gruodžio 31 d. likutis	0	15 274	15 274
Amortizacija per 2025 metus		7 083	7 083
Parduotas ir nurašytas turtas 2025 m.			0
2025 m. gruodžio 31 d. likutis	0	22 357	22 357
Likutinė vertė:			
2025 m. gruodžio 31 d. likutinė vertė	0	8 917	8 917
2024 m. gruodžio 31 d. likutinė vertė	0	10 100	10 100

2025 metais Bendrovė įsigijo ilgalaikio nematerialiojo turto:

-B-linija žiniaraščių savitarnos licenciją	1 400 Eur.
-Nauja WEB technologijoms grindžiama dispečerių sistema	4 500 Eur.

Bendrovės ilgalaikio nematerialiojo turto amortizacija per 2025 m. sudarė 7 084 Eur (2024 m. – 9 007 Eur) ir buvo apskaityta pelno (nuostolių) ataskaitos bendrųjų ir administracinių sąnaudų straipsnyje.

3.2. Ilgalaikis nematerialusis turtas

Rodikliai	Pastatai ir statiniai	Autobusų stoties pastatai ir statiniai	Mašinos ir įrengimai	Transporto priemonės	Kita įranga, prietaisai, įrankiai	Patikėjimo teise valdomas turtas	Nebaigta statyba	IŠ VISO:
Įsigijimo vertė:								
2023 m. gruodžio 31 d. likutis	4 482 549	1 061 432	1 046 611	24 677 074	7 483 220	11 003 324	72 660	49 826 870
Įsigijimai 2025 m.	9 680			8 233 890	262 270	355 306	25 353	8 886 499
Ruošiamas naudoti turtas								0
Perrašymai iš vienos straipsnio į kitą					88 861			88 861
Parduotas ir nurašytas turtas 2025 m.			(10 596)	(2 505 649)	(39 920)		(72 660)	(2 628 825)
Iš UAB „Vildmina“ perimto turto vertė	233 485			7 910	49 148			290 543
Vertės keitimas			199 132		215 083			414 215
2024 m. gruodžio 31 d. likutis	4 725 714	1 061 432	1 235 147	30 413 225	8 058 662	11 358 630	25 353	56 878 163
Įsigijimai 2025 m.			155 452	3 969 580	155 732		297	4 281 061
Ruošiamas naudoti turtas						3 622 476		3 622 476
Perrašymai iš vienos straipsnio į kitą								0
Parduotas ir nurašytas turtas 2025 m.			(3 311)	(1 410 845)	(61 161)			(1 475 317)
Iš UAB „Vildmina“ perimto turto vertė								0
Vertės keitimas					77 563			77 563
2025 m. gruodžio 31 d. likutis	4 725 714	1 061 432	1 387 288	32 971 960	8 230 796	14 981 106	25 650	63 383 946
Perkainojimas:								
2023 m. gruodžio 31 d. likutis		878 912						878 912
Perkainotos vertės padidėjimas 2024 metais		476 779						476 779
2024 m. gruodžio 31 d. likutis	0	1 355 691	0	0	0	0	0	1 355 691
Pokytis 2025 metais	5 745 082							5 745 082
Pastatų ir statinių vertės sumažėjimas	(67 257)							(67 257)
2025 m. gruodžio 31 d. likutis	5 677 825	1 355 691	0	0	0	0	0	7 033 516
Amortizacija:								
2023 m. gruodžio 31 d. likutis	2 556 966	1 024 098	396 108	14 173 747	2 104 483	2 246 018	0	22 501 420
2024 m. nusidėvėjimas	135 166	91 277	125 329	2 585 827	432 205	615 729		3 985 533
Parduotas ir nurašytas turtas 2025 m.			(10 596)	(1 176 010)	(39 910)			(1 226 516)
Iš UAB „Vildmina“ perimto turto nusidėvėjimas	137 819			7 910	46 803			0
Patikėjimo teise gauto turto 2025 m. nusidėvėjimas								0
2024 m. gruodžio 31 d. likutis	2 829 951	1 115 375	510 841	15 591 474	2 543 581	2 861 747	0	25 452 969
2025 m. nusidėvėjimas	393 899	130 231	135 168	2 296 244	517 918	696 331		4 169 791
Parduotas ir nurašytas turtas 2025 m.			(3 311)	(824 922)	(61 096)			(889 329)
Patikėjimo teise gauto turto nusidėvėjimas 2025						96 976		96 976
Patikėjimo teise gauto turto 2025 m. nusidėvėjimas								0
2025 m. gruodžio 31 d. likutis	3 223 850	1 245 606	642 698	17 062 796	3 000 403	3 655 054	0	28 830 407
Likutinė vertė:								
2025 m. gruodžio 31 d. likutinė vertė	7 179 689	1 171 517	744 590	15 909 164	5 230 393	11 326 052	25 650	41 587 055
2024 m. gruodžio 31 d. likutinė vertė	1 895 763	1 301 748	724 306	14 821 751	5 515 081	8 496 883	25 353	32 780 885

2025 metais Bendrovė įsigijo ilgalaikio materialiojo turto už 7 903 240 Eur:

- Mikroautobusą Mercedes-Benz V-klasė už 41 000 Eur;
- Autobusą MAN MERCUS TGE UŽ 115 920 Eur.
- 2 autobusus MAN Lions Coach už 470 000 Eur;
- 1 savivartį MAN TGE už 34 450 Eur;
- 1 krovininį furgoną Citroen Jumper už 20 700 Eur;
- 3 Lengvuosius automobilius už 48 140 Eur;
- 2 Sniego valymo mašinas už 189 000 Eur;
- 2 automobilius VW CADDY už 14 800 Eur;
- lizingo būdu 13 autobusų (9 vnt. Mercedes Benz Conecto už 2 099 700 Eur.; 2 vnt. MAN Lions Coach už 470 000 Eur.; 1 vnt. MAN MERCUS TGE už 115 920 Eur.; 1 vnt. MAN TGS UŽ 349 950 Eur.) už 3 035 570 Eur (959 602 finansuota savo lėšomis ir 2 075 968 Eur finansinis lizingas;
- Ekskovatorius TB230 V3 už 49000 Eur;
- Kombinuota išmetimo dujų/dūmų analizatorius su planšetiniu kompiuteriu CAPELEC CAP3500 už 6 440 Eur.;
- 6 kolonų mobilūs elektrohidrauliniai kėlimo įrenginiai už 38156 Eur.;
- 4 kolonų mobilūs elektrohidrauliniai kėlimo įrenginiai už 26 189 Eur.;
- Hidraulinis žarnų spaudimo presas su komponentais už 8 179 Eur.;
- Elektrohidraulinis duobinis kėlimo įrenginys už 8 205 Eur.;
- Mobilus išmetimo dujų ištraukimo sistema už 1 694 Eur.;
- Mechaninis hidraulinių žarnų sukimo įrenginys už 1 440 Eur.
- Elektrohidraulinis 4 kolonų lygių platformų keltuvas už 16 149 Eur.;
- Darbo mašinų ir įrangos, kompiuterinės technikos, įrankių ir prietaisų už 155 732 Eur;
- Klaipėdos miesto savivaldybė pagal turto patikėjimo teisės sutartis J9-2705 ir J9-1429, J-2626 Bendrovei perdavė Klaipėdos miesto gatvių apšvietimui naudojamo turto, šviesoforų postų, transporto priemonę, lietaus nuotekų tinklus ir aikštelę esančias Garažų g. 4. už 3 622 476.

2025 metais Bendrovė sumokėjo 25 650 Eur už dujų degalinės, esančio Garažų g.4 Klaipėdoje, statybą, ši suma balanse sumokėti avansai, vykdomų statybos darbų eilutėje.

Bendrovė 2025 metais nurašė visiškai nudėvėtą ir veikloje nebenaudojamą turtą, kurio likutinė vertė 65 Eur bei pardavė turto, kurio likutinė vertė 578 947 Eur.

2025 metais buvo apskaičiuota 4 176 765 Eur ilgalaikio materialiojo turto nusidėvėjimo sąnaudų (2024 m. – 3 985 533 Eur). Iš dotacijos lėšų įsigyto turto nusidėvėjimo sąnaudos sudarė 1 934 809 Eur (2024 metais – 2 441 566 Eur) ir šia suma nusidėvėjimo sąnaudos buvo kompensuotos, apskaitoje registruojant dotacijos panaudojimą.

Bendrovė 2019 metais autobusų stoties pastatų ir statinių turto grupės apskaitai pradėjo taikyti perkainotos vertės būdą. Šie pakeitimai susiję su pasikeitusiais autobusų stoties padalinio apskaitos reikalavimais, nurodytais Lietuvos Respublikos kelių transporto kodekse. Po perkainojimo turto vertė padidėjo 878 912 Eur suma, Bendrovė 2024 metų pabaigoje atliko šios pastatų ir statinių turto grupės perkainojimą. Po perkainojimo turto vertė padidėjo 476 779 Eur suma, šiam vertės padidėjimui 2025 metais apskaičiuota 105 491 Eur nusidėvėjimo sąnaudų (2024 m. - 66 411 Eur).

Bendrovė 2025 metais išplėtė perkainotos vertės metodo taikymą ir visam turtui priklausantiems pastatų ir statinių turto grupei apskaitai pradėjo taikyti perkainotos vertės būdą. Po perkainojimo turto vertė padidėjo 5 584 204 Eur suma, šiam vertės padidėjimui 2025 metais apskaičiuota 256 911 Eur nusidėvėjimo sąnaudų (2024 m. - 0 Eur).

2025 m. po vertės perkainojimo užregistruotas pastatų ir statinių nuvertėjimas 67 259 Eur.

Autobusų stoties pastatų ir statinių, finansinėse ataskaitose parodomų perkainota verte, balansinė vertė, kuri būtų parodoma balanse, jei turtas nebūtų perkainotas

Rodikliai	2025.12.31	2024.12.31
Autobusų stoties pastatų ir statinių įsigijimo savikaina	1 061 432	1 061 432
Autobusų stoties pastatų ir statinių sukauptas nusidėvėjimas	838 780	814 041
Autobusų stoties Pastatų ir statinių balansinė vertė	222 652	247 391

Dalis Bendrovės ilgalaikio materialiojo turto yra visiškai nusidėvėjęs, tačiau vis dar naudojamas veikloje. Žemiau lentelėje pateikiama informacija apie visiškai nudėvėto ilgalaikio turto, kuris dar yra naudojamas Bendrovės veikloje.

Naudojamas nusidėvėjęs ilgalaikis materialusis turtas

Ilgalaikio turto grupės	2025.12.31	2024.12.31
Pastatai ir statiniai	1 131 824	1 131 824
Transporto priemonės	11 762 130	12 180 355
Mašinos ir įrengimai	326 941	256 703
Kita įranga, prietaisai, įrankiai ir įrengimai	314 678	319 610
IŠ VISO:	13 535	13 888
	573	492

Atliekant metinę ilgalaikio materialiojo turto inventorizaciją, turto nuvertėjimo požymių nebuvo nustatyta.

3.3. Finansinis turtas

Informacija apie 2025 m. gruodžio 31 d. turimą nuosavybės dalį kitose įmonėse

Rodikliai	Akcijų įsigijimo savikaina 2025.12.31	Vertės sumažėjimas	Visų įsigytų akcijų nominalių verčių suma	Nuosavybės dalis valdomoje įmonėje	Valdomos įmonės Nuosavo kapitalo dydis 2025.12.31	Valdomos įmonės 2025 m. grynasis pelnas (nuostoliai)
UAB „Klaipėdos transportas“	2 500	(418)	2 500	100%	2 082	(418)
UAB „Popa LT“	160 000	(111 965)	20 000	40%	48 035	(33 619)
IŠ VISO:	162 500	(112 383)				

Dukterinė įmonė UAB „Klaipėdos transportas“ veiklos dar nevykdo, 2025 m. užregistruotas 418 Eur finansinio turto sumažėjimas. Asocijuotos įmonė UAB „Popa LT“ 2025 m. užregistruotas 13 530 Eur finansinio turto nuvertėjimas.

3.4. Atsargos

Rodikliai	2025.12.31	2024.12.31
Atsargos	77 600	29 842
Kuras ir tepalai	74 698	70 453
Transporto priemonių dalys	86 805	61 790
Gatvių apšvietimo ir eismo reguliavimo medžiagos	331 584	374 568
Nukainojimas iki grynosios galimo realizavimo vertės Ilgalaikis materialusis turtas, skirtas parduoti		
Sumokėti avansai	55 123	71 296
Nukainojimas iki grynosios galimo realizavimo vertės Sumokėtų avansų vertės sumažėjimas (-)		
IŠ VISO:	625 810	607 949

Įkeistų atsargų balansinė vertė
Atsargos pas trečiuosius asmenis

3.5. Gautinos sumos

Straipsnis	2025.12.31	2024.12.31
Pirkėjų skolos	1 753 284	1 685 763
Įmonių grupės įmonių skolos		
Asocijuotųjų įmonių skolos		
Pirkėjų skolų vertės sumažėjimas (-)		
Gautinas pridėtinės vertės mokestis	170 542	8 876
Atskaitingų asmenų skola įmonei	2 356	2 318
Kitos gautinos sumos	75 363	65 747
Gautinų sumų vertės sumažėjimas (-)	(37 106)	(25 522)
IŠ VISO:	1 964 439	1 737 182

3.6. Pinigai ir pinigų ekvivalentai

Straipsnis	2025.12.31	2024.12.31
Pinigai banke	5 553 884	5 098 307
Pinigai banke perduoti sujungimo metu		9 101
Pinigai kasoje	4 294	11 747
Pinigai kelyje	14 494	2 174
IŠ VISO:	5 572 672	5 121 329

Pinigus kelyje sudaro inkasuoti pinigai, kurie balanso sudarymo dieną nebuvo įskaityti į banko sąskaitą. Apyvartinės lėšos AB Swedbank yra įkeistos banko naudai.

3.7. Ateinančių laikotarpių sąnaudos ir sukauptos pajamos

Straipsnis	2025.12.31	2024.12.31
Ateinančių laikotarpių sąnaudos	165 415	183 185
Sukauptos pajamos	33 498	37 308
IŠ VISO:	198 913	220 493

3.8. Nuosavas kapitalas

Rodiklis	Akcijų skaičius	Nominali vertė	Suma
Paprastosios akcijos	369 381	30	11 081 430
IŠ VISO:	369 381	30	11 081 430

2019 m. bendrovė ilgalaikio materialiojo turto grupės „Autobusų stoties pastatai ir statiniai“ apskaitai pradėjo taikyti perkainotos vertės metodą. Nepriklausomiems turto vertintojams nustatytos didesnės nei balansinės turto vertės pagrindu buvo užregistruotas turto vertės padidėjimas, pripažintas perkainojimo rezervu.

2024 m. pakartotinai įvertinus turto vertę nustatytas papildomas vertės padidėjimas, kuris taip pat pripažintas perkainojimo rezervu. 2024 metais pastato vertės padidėjimui apskaičiuota 66 411 Eur nusidėvėjimo sąnaudų, todėl nuo šios sumos – 56 273 Eur sumažėjo perkainojimo rezervas.

2025 m. bendrovė išplėtė perkainotos vertės metodo taikymą visiems jai priklausantiems pastatams ir statiniams. Nepriklausomiems vertintojams atlikus vertinimą, buvo suformuotas naujas perkainojimo rezervas, kurio dydis – 5 343 195 Eur. Per tą patį laikotarpį nuo turto vertės padidėjimo apskaičiuota 362 402 Eur nusidėvėjimo, iš kurios 17 % sumažino atidėtojo pelno mokesčio įsipareigojimą – 61 608 Eur, o likusi 83 % suma – 300 794 Eur mažino perkainojimo rezervą.

Privalomasis rezervas

2024 m. gruodžio 31 d. privalomasis rezervas parodytas 868 872 Eur suma. 2025 metais akcininkų sprendimu pelno dalis, paskirta į privalomąjį rezervą – 239 271 Eur (vadovaujantis LR Akcinių bendrovių įstatymo 59 straipsnio pelno (nuostolių)

paskirstymas 5 dalies reikalavimu, privaloma skirti į privalomąjį rezervą ne mažiau kaip 1/20 grynojo ataskaitinių finansinių metų pelno). Todėl 2025 m. gruodžio 31 d. balanse privalomasis rezervas parodytas 1 108 143 Eur suma.

Kiti rezervai

2024 m. gruodžio 31 d. kiti rezervai buvo suformuoti 3 869 212 Eur suma, 2025 metais akcininkų sprendimu pelno dalis, paskirta į kitus rezervus 1 000 487 Eur, todėl 2025 m. gruodžio 31 d. balanse kiti rezervai parodyti 4 869 700 Eur suma.

Straipsnis	2025.12.31	2024.12.31
Privalomasis rezervas arba atsargos (rezervinis) kapitalas	1 108 143	868 872
Perkainojimo rezervas stoties pastatų	788 012	886 119
Perkainojimo rezervas pirties	508 742	24 519
Perkainojimo rezervas Garažų g.	3 095 737	
Perkainojimo rezervas Rūtų g.	950 703	
Kiti rezervai	4 869 700	3 869 212
IŠ VISO:	11 321 037	5 648 722

Nepaskirstytasis pelnas (nuostoliai)

2025 metų pradžioje ankstesniųjų metų nepaskirstytas rezultatas buvo 1 759 779 Eur pelnas, 2025 metais akcininkų sprendimu 1 000 487 Eur pervedus į kitus rezervus, 239 271 į privalomąjį rezervą, išmokėjus 500 000 Eur dividendų, dengtas 20 022 Eur (nuostolis) - pelno neliko. 2025 metais Bendrovė uždirbo 520 279 Eur grynojo pelno bei užregistruota 300 794 Eur Pelno (nuostolių) ataskaitoje nepripažinto pelno dėl perkainojimo rezervo sumažėjimo, todėl 2025 metų pabaigoje pelnas paskirstymui yra 821 073 Eur.

Pelno (nuostolių) paskirstymas – projektas

Straipsnis	Suma
Ankstesniųjų finansinių metų nepaskirstytasis pelnas (nuostoliai) ataskaitinių finansinių metų pabaigoje	(24 519)
Grynasis ataskaitinių finansinių metų pelnas (nuostoliai)	520 278
Pelno ataskaitoje nepripažintas pelnas (nuostoliai)	325 314
Pervedimai iš rezervų	
Pelno (nuostolių) ataskaitoje nepripažintas ataskaitinių finansinių metų pelnas (nuostoliai)	
Paskirstytinasis pelnas (nuostoliai)	821 073
- Pelno dalis, paskirta į privalomąjį rezervą	
- Pelno dalis, paskirta į rezervą savoms akcijoms įsigyti	
- Pelno dalis, paskirta į kitus rezervus	571 073
- Pelno dalis, paskirta dividendams išmokėti	250 000
- Pelno dalis, paskirta metinėms išmokoms (tantjemoms) valdybos ir stebėtojų tarybos nariams, darbuotojų premijoms ir kitiems tikslams	
Nepaskirstytasis pelnas (nuostoliai) ataskaitinių finansinių metų pabaigoje, perkeliamas į kitus finansinius metus	0

3.9. Dotacijos

Straipsnis	Likučiai 2024.12.31	Gauta 2025 metais	Panaudota 2025	Likučiai 2025.12.31
2019 m. Registrų centre įregistruotas pastatas-dirbtuvės, vadovaujantis VAS nuostatomis pripažintas dotacija	181 084		41 000	140 084
Subsidija LR aplinkos ministerijos Aplinkos projektų valdymo agentūros naujiems saulės elektrinės įrenginiams (saulės elektrinė), pagal klimato kaitos programą Sut.KKS-S-502 (2021). 2022-07-01 pagal reorganizavimo sąlygas turtais perimtas iš UAB "Gatvių apšvietimas".	4 795		913	3 882
Klaipėdos miesto savivaldybės dotacija ilgalaikiu turto pagal turto patikėjimo sutartis J9-1429, J9-2705.	7 988 147	2 767 035	601 033	10 154 149
Dotacija LR energetikos ministerijos ES projektas 04.3.1-LVPA-T-116-01 (Klaipėdos miesto šiaurinės dalies modernizavimo darbai). Sut.2022/S.03-01	122 498		9 130	113 368
Dotacija ES projektas Nr.13.1.2-LVPA-T-116-02-0008 (Klaipėdos miesto gatvių apšvietimo modernizavimas)	40 122		2 990	37 132
Dotacija LR energetikos ministerijos ES projektas 13.1.2-LVPA-T-116-02-0008 (Klaipėdos miesto apšvietimo modernizavimo darbai, II etapas (gatvės)). Sut.GA-SUT-VP/22-13	95 055		7 085	87 970
Klaipėdos miesto savivaldybės dotacija ilgalaikiu turto (transporto priemonės) pagal turto patikėjimo sutartis J9-1429, J9-2705.	508 735	157 000	176 695	489 040
Dotacija, susijusi su turto, ES projektas 04.5.1-TID-V-517-01-0006 "Klaipėdos miesto viešojo transporto atnaujinimas"	7 175 381		804 715	6 370 666
Dotacija susijusi su turto, APVA projektas "Klimato kaitos programa "Daugiau švarios erdvės"" LRFM LR APVA KK-AM-AU01-0007	2 678 026		274 669	2 403 357
Dotacija susijusi su turto, (aikštelė, lietaus nuotekos Garažų g. 4), turto patikėjimo sutartis J9-2626		698 440	15 579	682 861
Subsidija LR aplinkos ministerijos Aplinkos projektų valdymo agentūros "Grynujų elektromobilių įsigijimo juridiniams asmenims skatinimas" MF-SM-EVJ01-1618	3 417		1 000	2 417
IŠ VISO:	18 797 260	3 622 475	1 934 809	20 484 926

Dotacijos panaudojimas registruojamas, apskaičiuavus iš dotacijos lėšų įsigyto ilgalaikio turto nusidėvėjimą. 2025 metais iš dotacijos lėšų įsigyto turto nusidėvėjimo sąnaudos sudarė 1 934 809 Eur (2024 m. – 2 441 567 Eur). Likutis nepanaudotos dotacijos parodo iš dotacijos lėšų įsigyto turto likutinę (nenudėvėtą) vertę, kuri 2025 metų pabaigoje sudarė 20 484 926 Eur (2024 m. – 18 797 261 Eur).

Toliau pateikiama detalesnė informacija apie gautas dotacijas.

2022 m. liepos mėn. 1 d. Bendrovė iš UAB "Gatvių apšvietimas" perėmė turtą, kurio įsigijimą finansavo LR aplinkos ministerijos Aplinkos projektų valdymo agentūra, paskirtis - pagal klimato kaitos programą naujų saulės elektrinės įrenginių įsigijimas (saulės elektrinė). Per 2025 m. panaudota dotacija sudarė 913 Eur, o nepanaudotos dotacijos likutis 2025 m. gruodžio mėn. 31 d. sudarė 3 881 Eur (2024 m. panaudota 913 Eur, nepanaudotos dotacijos likutis 2024 m. gruodžio mėn. 31 d. – 4 795 Eur).

Per 2025 m. Klaipėdos miesto savivaldybė pagal turto patikėjimo teisės sutartis J9-2705 ir J9-1429, turto perdavimo aktais J9-38, J9-94, J9-105, J9-428, J9-508, J9-560, J9-746, J9-825, J9-1748, J9-1764, J9-1861, J9-2080, J9-2577, J9-2791 ir J9-3049 Bendrovei perdavė Klaipėdos miesto gatvių apšvietimui naudojamo turto, bei šviesoforų postų už 2 767 035 Eur (per 2024 m. Klaipėdos miesto savivaldybė perdavė turto už 3 553 063 Eur). Šios dotacijos 2025 m. pripažintos panaudotomis 601 033 Eur. (2024 m. panaudota dotacijų suma sudarė 527 255 Eur), nepanaudotų dotacijų likutis 2025 m. gruodžio mėn. 31 d. sudaro 10 154 150 Eur.

2022 m. spalio mėn. Bendrovė gavo 143 802 Eur dotaciją iš LR Energetikos ministerijos ES projektui "Klaipėdos miesto šiaurinės dalies modernizavimo darbai". Per 2025 metus panaudota dotacija sudaro 9 130 Eur (2024 m. panaudota - 9 130 Eur), nepanaudotos dotacijos likutis 2025 m. gruodžio mėn. 31 d. – 113 368 Eur (2024 m. gruodžio mėn. 31 d. – 122 498Eur).

2022 m. lapkričio mėn. Bendrovė gavo 46 601 Eur dotaciją iš LR Energetikos ministerijos ES projektui "Klaipėdos miesto Gatvių apšvietimo modernizavimas, II etapas (dviračių takai)". Per 2025 metus panaudota dotacija sudaro 2 990 Eur (2024 m. panaudota dotacija sudarė 2 990 Eur), nepanaudotos dotacijos likutis 2025 m. gruodžio mėn. 31 d. 37 131 Eur (2024 m. gruodžio mėn. 31 d.– 40 122 Eur).

2023 m. kovo mėn. 8 d. gautas 109 225 Eur finansavimas iš Lietuvos Respublikos finansų ministerijos, pagal projektą „Klaipėdos miesto gatvių apšvietimo modernizavimo II etapo (gatvės) darbai“. Per 2025 m. panaudota dotacijų už 7 085 Eur (per 2024 m. panaudota dotacijų suma sudarė 7 085 Eur), nepanaudotų dotacijų likutis 2025 m. gruodžio mėn. 31 d. sudaro 87 970 Eur (2024 m. gruodžio mėn. 31 d. nepanaudotos dotacijos likutis – 95 055 Eur).

2023 m. rugsėjo mėn. 20 d. Bendrovė perėmė iš Klaipėdos miesto savivaldybės pagal 2023-09-15 turto patikėjimo sutartį Nr. J9-2852 3 valymo mašinas AEBI SCHMIDT SWIGO ir 3 valymo mašinas IVECO 160E. Perimto turto vertė sudarė 619 330 Eur. 2025 m.

balandžio mėn. 1 d. Bendrovė perėmė iš Klaipėdos miesto savivaldybės pagal 2023 m. balandžio mėn. 19 d. valymo paslaugų sutartį Nr. J9-1622 siaurų gatvių valymo mašiną AEBI SCHMIDT CLEANGO 500. Perimto turto vertė sudarė 157 000 Eur. Per 2025 m. panaudotų dotacijų pripažinta už 176 695 Eur (per 2024 m. panaudotų dotacijų pripažinta – 88 476 Eur). 2025 m. gruodžio mėn. 31 d. nepanaudotos dotacijos likutis sudaro 489 040 Eur (2024 m. gruodžio mėn. 31 d. nepanaudotos dotacijos likutis sudarė 508 735 Eur).

2023 m. įgyvendinant projektą „Klaipėdos miesto viešojo transporto priemonių atnaujinimas“ Bendrovė gavo 8 047 156 Eur finansavimą 13 naujų elektrinės traukos autobusų YES EU 18 įsigijimui, kurie pagaminti 2023 m. Per 2025 m. panaudota dotacija sudaro 804 715 Eur (per 2024 m. panaudota dotacija sudarė 804 715 Eur), nepanaudotos dotacijos likutis 2025 m. gruodžio mėn. 31 d. sudarė 6 370 666 Eur (2024 m. gruodžio mėn. 31 d. – 7 175 381 Eur).

2024 m. įgyvendinat projektą „Daugiau švarios erdvės“ Bendrovė gavo 2 746 694 Eur finansavimą 11 naujų elektra varomų autobusų IVECO CROSSWAY LE įsigyti. Per 2025 m. panaudota dotacija sudaro 274 670 Eur (2024 m. panaudota dotacija sudarė 68 667 Eur), o nepanaudotos dotacijos likutis 2025 m. gruodžio mėn. 31 d. sudaro 2 403 357 Eur (nepanaudotos dotacijos likutis 2024 m. gruodžio mėn. 31 d. sudarė 2 678 027 Eur).

2025 m. rugsėjo mėn. 30 d. Bendrovė perėmė iš Klaipėdos miesto savivaldybės pagal 2025 m. liepos mėn. 14 d. Klaipėdos miesto savivaldybės tarybos sprendimą Nr. T1-307, 2025 m. rugsėjo mėn. 29 d. sutartį J9-2626 Lietaus nuotekų tinklus ir aikštelę esančias Garažų g. 4. Perimto turto vertė sudaro 698 440 Eur. Per 2025 m. pripažinta panaudotos dotacijos už 15 579 Eur, o nepanaudotos dotacijos likutis 2025 m. gruodžio mėn. 31 d. sudaro 682 861 Eur.

3.10. Atidėjiniai

Straipsnis	2025.12.31	2024.12.31
Pensijų ir panašių įsipareigojimų atidėjiniai		
Mokesčių atidėjiniai	1 094 389	168 785
Atidėjiniai garantiniam remontui		
IŠ VISO:	1 094 389	168 785

Bendrovė per 2025 metus perkainojo pastatus ir statinius, todėl, vadovaujantis 24-ojo LFAS Pelno mokesčio reikalavimais, buvo užregistruotas atidėtojo pelno mokesčio įsipareigojimas, nes nuo vertės padidėjimo apskaičiuotomis nusidėvėjimo sąnaudoms atitejusi suma, skaičiuojant pelno mokesčių, nebus galima mažinti apmokestinamojo pelno. Atidėtojo pelno mokesčio įsipareigojimas apskaičiuotas 17 proc. nuo pastato vertės padidėjimo ($6\,437\,583 \times 17\%$) – 1 094 389 Eur.

Atsižvelgiant į pasikeitusį pelno mokesčio tarifą, atidėtasis pelno mokesčio skaičiuojamas taikant 17 proc. tarifą (ankstesniais laikotarpiais buvo taikomas 16 proc. tarifas).

2025 metais atidėtojo pelno mokesčio įsipareigojimas sumažėjo 61 608 Eur (2024 metais – 10 137 Eur).

3.11. Įmonės įsipareigojimų būklė

Rodikliai	Skolos ar jų dalys, apmokėtinos			Skolos praėjusių finansinių metų pabaigoje
	Per vienerius finansinius metus	Po vienerių metų, bet ne vėliau kaip per penkerius metus	Po penkerių metų	
Mokėtinų sumų skaidymas pagal rūšis				
Lizingo ir panašūs įsipareigojimai	702 616	2 361 042		1 041 703
Skolos kredito įstaigoms				
Kitos finansinės skolos				
Gauti avansai	32 741			149 033
Skolos tiekėjams	1 099 822			986 531
Įmonių grupės įmonėms mokėtinos sumos				
Asocijuotosioms įmonėms mokėtinos sumos				
Pelno mokesčio įsipareigojimai				45 836
Su darbo santykiais susiję įsipareigojimai:	833 700	0	0	747 180
- Mokėtinas darbo užmokestis				410
- Mokėtinas GPM	12			490
- Mokėtinas soc. draudimo mokesčiai	185 226			164 906
- Atostogų rezervas	648 462			581 374
Kitos mokėtinos sumos	158 350	0	0	146 808
- Mokėtini mokesčiai	141 566			146 336
- Kitos mokėtinos skolos	16 784			472
- Kitos mokėtinos skolos (skola akcininkui)				
IŠ VISO:	2 827 229	2 361 042	0	3 117 091

Skoliniai įsipareigojimai

Bendrovė turi ilgalaikių finansinių įsipareigojimų pagal finansinės nuomos (lizingo) sutartis.

Finansinės nuomos (lizingo) įmokos ateityje pagal minėtas finansinės nuomos sutartis sudaro:

Rodikliai	2025.12.31	2024.12.31
Per vienerius metus	702 616	346 374
Nuo vienerių iki penkerių metų	2 361 042	695 329
IŠ VISO:	3 063 658	1 041 703

Iš viso 2025 metų pabaigoje Bendrovė turėjo 27 neišpirktų lizingo būdu įsigytų transporto priemonių, kurių likutinė vertė 2025 m. gruodžio 31 d. – 3 889 612 (2024 m. gruodžio 31 d. turėjo 26 neišpirktas transporto priemones, kurių likutinė vertė buvo 1 639 467 Eur).

Finansinės nuomos palūkanų sąnaudos 2025 metais sudarė 73 516 Eur (2024 metais 48 083 Eur), palūkanų norma svyruoja tarp 3,65 – 4,16 procentų.

Bendrovės įsipareigojimų pagal lizingo sutartis vykdymas yra užtikrintas nuomotojo teise į lizingo būdu įsigyjamą turtą.

Skolos kredito įstaigoms

Bendrovė skolų kredito įstaigoms neturi.

3.12. Sukauptos sąnaudos ir ateinančių laikotarpių pajamos

Rodikliai	2025.12.31	2024.12.31
Sukauptos sąnaudos	16 785	13 100
Ateinančių laikotarpių pajamos		
IŠ VISO:	16 785	13 100

3.13. Pardavimų pajamos

Rodikliai	2025.01.01- 2025.12.31	2024.01.01- 2024.12.31
Keleivių pervežimų pajamos	12 948 787	12 031 076
Autobusų stoties pajamos	552 086	536 311
Gatvių valymo paslauga	1 522 143	1 412 414
Nuomos pajamos	215 830	206 535
Remonto paslaugų pajamos	102 864	105 023
Kitų paslaugų pajamos (mašinių nutempimas, kelių priežiūra)	294 719	64 283
Pirties pajamos*	183 400	18 958
Gatvių apšvietimo pajamos	4 862 833	4 579 424
IŠ VISO:	20 682 662	18 954 024

* - Pirties paslaugų pajamos, gautos po reorganizavimo, tai yra nuo 2024 m. lapkričio 29 d.

3.14. Pardavimų savikaina

Rodikliai	2025.01.01- 2025.12.31	2024.01.01- 2024.12.31
Atsargų, atsarginių dalių ir kuro nurašymas	3 971 576	4 803 959
Darbuotojų darbo užmokesčio sąnaudos	8 226 815	7 182 233
Įmokos Sodrai nuo darbo užmokesčio	145 495	129 416
Ilgalaikio materialiojo turto nusidėvėjimo sąnaudos	4 042 093	3 144 156
Patikėjimo teise perduoto turto sąnaudos (elektra ir kita)	1 100 626	1 237 157
Komunalinių paslaugų sąnaudos	902 473	453 278
Gatvių infrastruktūros sąnaudos	1 466 851	1 072 032
Iš viso grynosios pardavimo savikainos sąnaudos	19 855 929	18 022 231
Subsidijos iš Užimtumo tarnybos darbo užmokesčiui kompensuoti		
Ekologiškos ridos nuostolių kompensavimas	(378 039)	(630 935)
Iš Dotacijų lėšų įsigyto ilgalaikio turto nusidėvėjimas	(1 934 809)	(2 441 566)
IŠ VISO:	17 543 081	14 949 730

3.15. Veiklos sąnaudos

Rodikliai	2025.01.01- 2025.12.31	2024.01.01- 2024.12.31
Administracijos darbo užmokestis	1 172 821	1 007 948
Įmokos į Sodrą ir garantinį fondą	19 836	18 163
Ilgalaikio turto nusidėvėjimo ir amortizacijos sąnaudos	134 672	71 519
Žemės nuomos mokesčio sąnaudos	26 626	25 922
Draudimo sąnaudos	334 241	375 587
Žalos atlyginimas, suteikta parama	93 423	85 543
Kelių mokestis, mokėjimai pagal sutartis	93 194	102 820
Turto vertės sumažėjimo sąnaudos	78 843	4 661
Komunalinės, juridinės, banko ir kitos paslaugos	715 854	737 734
Veiklos mokesčių sąnaudos	71 221	83 797
IŠ VISO:	2 740 731	2 513 694

3.16. Kita veikla

Rodikliai	2025.01.01- 2025.12.31	2024.01.01- 2024.12.31
Atsargų pardavimas	16 411	25 316
Naudoto ilgalaikio turto pardavimo pelnas	45 598	235 041
Reklamos pajamos	73 462	72 360
Kitos pajamos	103 133	43 686
Gautos netesybos/kompensacija	100 000	
Kitos sąnaudos	(65)	(23)
Kitos sąnaudos, nurašyti nuostoliai	(22 094)	
IŠ VISO:	316 445	376 380

* Per ataskaitinį laikotarpį bendrovė pripažino 100 000 Eur kitas pajamas iš gautų netesybų, susijusių su nutraukta sutartimi dėl tiekėjo kaltės.

Pagal sutarties sąlygas tiekėjo pervestas sutarties įvykdymo užtikrinimo užstatas pereina bendrovei kaip kompensacija už neįvykdytus įsipareigojimus. Ši suma apskaitoje pripažinta kitomis pajamomis.

Taip pat ataskaitiniu laikotarpiu bendrovė nurašė priskaičiuotus, tačiau negautus delspinigius iš to paties tiekėjo, kuriam paskelbtas bankrotas. Įvertinus skolos susigrąžinimo tikimybę, gautina suma pripažinta abejotina ir nurašyta į sąnaudas

3.17. Palūkanų ir panašios pajamos

Rodikliai	2025.01.01- 2025.12.31	2024.01.01- 2024.12.31
Baudos, netesybos ir delspinigiai	26 186	259 326
Palūkanų pajamos		
Valiutos kursų skirtumų suma, pripažinta ataskaitinio laikotarpio pajamomis		
Kitos pajamos		
IŠ VISO:	26 186	259 326

3.18. Palūkanų ir panašios sąnaudos

Rodikliai	2025.01.01- 2025.12.31	2024.01.01- 2024.12.31
Palūkanų už lizingą ir kreditų sąnaudos	73 516	48 083
Neigiamą valiutos kurso pasikeitimo įtaka		
Baudų ir delspinigių sąnaudos	209	1 430
IŠ VISO:	73 725	49 513

3.19. Pelno mokesčiai

Rodikliai	2025.01.01- 2025.12.31	2024.01.01- 2024.12.31
Metų rezultatas prieš apmokestinimą	654 172	1 977 994
Neleidžiamos sąnaudos (pagal LR pelno mokesčio įstatymą)	827 358	604 322
Neapmokestinamos pajamos	80 434	197 550
Pritaikyta investicijų lengvata pagal Pelno mokesčio įstatymo 46-1 straipsnį	112 952	363 092
Apmokestinamojo pelno sumažinimas dviguba paramos suma	66 260	56 800
Apmokestinamasis metų rezultatas	1 221 884	1 964 874
Pelno mokesčio sąnaudos taikant 16 proc. tarifą	195 502	294 731

Pagal Pelno mokesčio įstatymo nuostatas apskaičiuotas pelnas apmokestinimui yra 1 221 885 Eur, pelno mokesčio sąnaudos – 195 502 Eur.

Atidėtojo pelno mokesčio pajamos yra 61 608 Eur.

Pelno (nuostolių) ataskaitos 14 eilutėje Pelno mokestis yra parodytos 133 894 Eur pelno mokesčio sąnaudos, t.y. rezultatas iš 195 502 Eur pelno mokesčio sąnaudų atėmus 61 608 Eur pelno mokesčio pajamų (2024 metais – iš 294 731 Eur pelno mokesčio sąnaudų atėmus 10 137 Eur pelno mokesčio pajamos bei sumažinus praėjusių metų pelno mokesčio sąnaudas – 66 379 Eur, rezultatas – 218 215 Eur pelno mokesčio pajamos).

3.20. Užbalansiniai įsipareigojimai ir neapibrėžtumai

Gautos garantijos:

- iš Swedbank sutarties su VŠĮ „Klaipėdos kelevinis transportas“ užtikrinimui dėl kelevių vežimo autobusais nustatytais maršrutais pagal grafikus (7 500 Eur.), 2018-10-10 iki 2026-04-06;
- iš Swedbank sutarties su VŠĮ „Klaipėdos kelevinis transportas“ užtikrinimui dėl kelevių vežimo autobusais nustatytais maršrutais pagal grafikus (7 500 Eur.), 2019-06-20 iki 2027-01-31;
- iš Swedbank sutarties su VŠĮ „Klaipėdos kelevinis transportas“ užtikrinimui dėl kelevių vežimo autobusais nustatytais maršrutais pagal grafikus (20 000 Eur.), 2019-09-19 iki 2027-04-30;
- iš Swedbank sutarties su VŠĮ „Klaipėdos kelevinis transportas“ užtikrinimui dėl reguliaraus vandens autobuso upe nustatytais maršrutais pagal grafikus (5 000 Eur.), terminas 2022-10-17 - 2025-12-31;
- iš Swedbank sutarties su UAB „YIT Lietuva“ užtikrinimui dėl Klaipėdos miesto Minijos, Pilies ir Naujosios Uosto gatvių apšvietimo ir dangų įrengimo darbų (7 716,65 Eur), terminas 2023-08-03 - 2026-09-11;
- iš Swedbank sutarties su UAB „YIT Lietuva“ užtikrinimui dėl Tauralaukio gyvenvietės gatvių
- Klaipėdoje rekonstravimo ir kapitalinio remonto rangos darbų (4 819,03 Eur), terminas 2023-08-03 - 2026-09-11;
- iš Swedbank sutarties su VŠĮ „Klaipėdos kelevinis transportas“ užtikrinimui dėl kelevių vežimo autobusais nustatytais maršrutais pagal grafikus (8 000 Eur.), 2024-08-27 iki 2027-09-01;
- iš Swedbank sutarties su Klaipėdos miesto savivaldybės administracija užtikrinimui dėl Klaipėdos miesto Rasytės gatvės tęsinio, iki Šlaito gatvės I etapo naujų apšvietimo tinklų įrengimo darbų (596,53 Eur), terminas 2024-11-12 - 2027-09-19;
- iš Swedbank sutarties su Klaipėdos miesto savivaldybės administracija užtikrinimui dėl komunalinių atliekų surinkimo ir vežimo Klaipėdos miesto teritorijoje rezervinių pajėgumų užtikrinimo ir komunalinių atliekų iš konteinerių Lėbartų kapinėse surinkimo ir išvežimo (71 816,40 Eur), terminas 2024-11-19 - 2029-12-18;
- iš SEB bankas su VŠĮ „Klaipėdos kelevinis transportas“ užtikrinimui dėl kelevių vežimo autobusais nustatytais maršrutais ir pagal grafikus (40 000 Eur), 2021-09-10 iki 2026-09-10.

Suteiktų garantijų nėra.

3.21. Veiklos nuoma

Bendrovė kaip nuomininkas

Bendrovė veiklos vykdymo teritorijoje yra išsinuomojusi iš Nacionalinės žemės tarnybos prie Žemės ūkio ministerijos Klaipėdos miesto žemėtvarkos skyriaus žemės sklypus, kurių bendras plotas 10,0278 ha. Žemės sklypų nuomos terminas yra nuo 50 metų iki 73 metų.

Nuomos sutartis negali būti nutraukta, išskyrus konkrečius atvejus, aptartus sutartyje. Nuomos sutarčių sąlygose nėra numatyta apribojimų Bendrovės veiklai, susijusiai su dividendais, papildomomis skolomis ar papildoma ilgalaikė nuoma.

Nuomos mokestis apskaičiuojamas pagal Klaipėdos miesto savivaldybės sprendimą.

Bendrovė 2022 m. po įmonių sujungimo yra išsinuomojusi iš Nacionalinės žemės tarnybos prie Žemės ūkio ministerijos Klaipėdos miesto žemėtvarkos skyriaus žemės sklypus, kurių bendras plotas 0,6531 ha. Žemės sklypų nuomos terminas yra nuo 6 metų iki 24 metų.

Nuomos sutartis negali būti nutraukta, išskyrus konkrečius atvejus, aptartus sutartyje. Nuomos sutarčių sąlygose nėra numatyta apribojimų Bendrovės veiklai, susijusiai su dividendais, papildomomis skolomis ar papildoma ilgalaikė nuoma.

Bendrovė 2024 m. po įmonių sujungimo yra išsinuomojusi iš Nacionalinės žemės tarnybos prie Žemės ūkio ministerijos Klaipėdos miesto žemėtvarkos skyriaus žemės sklypus, kurių bendras plotas 0,47 ha. Žemės sklypų nuomos terminas yra nuo 6 metų iki 54 metų.

Nuomos sutartis negali būti nutraukta, išskyrus konkrečius atvejus, aptartus sutartyje. Nuomos sutarčių sąlygose nėra numatyta apribojimų Bendrovės veiklai, susijusiai su dividendais, papildomomis skolomis ar papildoma ilgalaikė nuoma.

Nuomos mokestis apskaičiuojamas pagal Klaipėdos miesto savivaldybės sprendimą.

Žemės sklypų nuomos sąnaudos 2025 metais sudarė 26 290 Eur (25 922 Eur – 2024 metais) ir buvo apskaitytas pelno (nuostolių) ataskaitos veiklos sąnaudų straipsnyje.

3.22. Autobusų stoties, kaip atskiro segmento, komercinės veiklos finansinė informacija

Atsižvelgiant į Lietuvos Respublikos kelių transporto kodekso (toliau – Kodeksas) 2019 m. rugsėjo 26 d. pakeitimo įstatymą Nr. XIII-2444, kuriuo pakeistas Kodekso 11 straipsnis, nuo 2020 m. sausio 1 d. Bendrovė, kaip Autobusų stoties valdytoja, privalo užtikrinti, kad autobusų stoties valdytojo funkcijas atliekančio padalinio apskaita būtų atskirta nuo padalinių, kurie vykdo Kodekso 8 straipsnio 1 dalyje nurodytą keleivių vežimo kelių transporto priemonėmis už atlygį veiklą, apskaitos, ir teikti komercinės veiklos finansinę informaciją finansinių ataskaitų rinkiniuose pagal 34-ąjį verslo apskaitos standartą „Segmentų atskleidimas finansinėse ataskaitose“, kad būtų užtikrinama galimybė palyginti įmonės finansinių ataskaitų duomenis.

Autobusų stoties, kaip atskiro veiklos segmento, finansiniai rodikliai:

Rodikliai	2025.01.01- 2025.12.31	2024.01.01- 2024.12.31
ILGALAIKIS TURTAS	1 254 766	1 382 597
NEMATERIALUSIS TURTAS	1 050	0
Programinė įranga	1 050	
MATERIALUSIS TURTAS	1 253 716	1 382 597
Pastatai ir statiniai	1 180 562	1 311 437
Mašinos ir įranga		1
Kiti įrenginiai, prietaisai ir įrankiai	73 154	71 159
FINANSINIS TURTAS		
KITAS ILGALAIKIS TURTAS		
TRUMPALAIKIS TURTAS	44 721	32 307
ATSARGOS		
PER VIENERIUS METUS GAUTINOS SUMOS	44 721	32 307
Pirkėjų skolos	44 721	32 307
Kitos gautinos sumos		
TRUMPALAIKĖS INVESTICIJOS		
PINIGAI IR PINIGŲ EKIVALENTAI		
ATEINANČIŲ LAIKOTARPIŲ SĄNAUDOS IR SUKAUPTOS PAJAMOS		
TURTAS IŠ VISO:	1 299 487	1 414 904
NUOSAVAS KAPITALAS	797 506	886 119
KAPITALAS		
AKCIJŲ PRIEDAI		
PERKAINOJIMO REZERVAS	797 506	886 119
REZERVAI		
NEPASKIRSTYTASIS PELNAS (NUOSTOLIAI)		
DOTACIJOS SUBSIDIJOS		
ATIDĖJINIAI		
MOKĖTINOS SUMOS IR ĮSIPAREIGOJIMAI	501 981	528 785
PO VIENERIŲ METŲ MOKĖTINOS SUMOS IR ILGALAIKIAI ĮSIPAREIGOJIMAI		
PER VIENERIUS METUS MOKĖTINOS SUMOS IR TRUMPALAIKIAI ĮSIPAREIGOJIMAI	501 981	528 785
Skolos tiekėjams	92 481	45 489
Su darbo santykiais susiję įsipareigojimai		
Kitos mokėtinos sumos ir trumpalaikiai įsipareigojimai	409 500	483 296
SUKAUPTOS SĄNAUDOS IR ATEINANČIŲ LAIKOTARPIŲ PAJAMOS		
NUOSAVO KAPITALO IR ĮSIPAREIGOJIMŲ IŠ VISO:	1 299 487	1 414 904

Rodikliai	2025.01.01- 2025.12.31	2024.01.01- 2024.12.31
Autobusų stoties veiklų pajamos	552 086	563 311
Pardavimo savikainos sąnaudos	698 536	535 921
Darbo užmokesčio ir soc. draudimo sąnaudos	473 449	418 935
AS veiklų sąnaudos	225 087	116 986
Bendrosios ir administracinės sąnaudos	128 296	57 880
Nusidėvėjimo sąnaudos	161 549	105 164
Nusidėvėjimas dėl perkainojimo	(56 058)	(67 971)
Komunalinės sąnaudos	22 805	19 663
Kt. bendrosios ir administracinės sąnaudos		1 024
Pelnas (nuostoliai)	(274 746)	(30 490)

3.23. Susijusių šalių sandoriai

Šalys yra laikomos susijusiomis, kai viena šalis turi galimybę kontroliuoti kitą atskirai arba kartu su kita šalimi, arba gali daryti reikšmingą įtaką kitai šaliai priimant finansinius ir veiklos sprendimus. Su Bendrove susijusiais asmenimis laikomas Bendrovės akcininkas - Klaipėdos miesto savivaldybės administracija.

Su Klaipėdos miesto savivaldybės administracija 2023 m. ir 2022 m. verslo ar kitokio pobūdžio ūkiniai sandoriai nebuvo vykdomi, išskyrus keleivinio transporto vietinio susisiekimo maršrutų vežėjo transporto lengvatų negautų pajamų atlyginimas bei keleivių vežimo vietinio (priemiestinio) reguliaraus susisiekimo autobusais į sodus nuostolių kompensavimas. 2022 m. liepos mėn. 1 d. prie Bendrovė prijungus UAB „Gatvių apšvietimas“, visas teises ir pareigas (įskaitant, teises ir pareigas pagal sandorius) perėmė ir ilgalaikes užsakymų sutartis su Klaipėdos miesto savivaldybe:

- 2026-01-09 Nr. J9-31 Klaipėdos miesto gatvių apšvietimo tinklų perduotų patikėjimo teise eksploatacija. Sutartis galioja iki 2036-01-09. 2015-09-11 sutartis Nr. J9-1429 neteko galios.
- 2018-12-19 Nr. J-2705 -Klaipėdos miesto elektromobilių įkrovimo stotelės ir eismo reguliavimo (šviesoforų postų) priemonės, kad būtų užtikrintas tinkamas saugaus eismo bei elektromobilių stotelių priežiūros organizavimo įgyvendinimas. Sutartis galioja iki 2028-12-19.

Įvykę sandoriai su Klaipėdos m. savivaldybe:

2025 metais

Pavadinimas	Pardavimai be PVM	Gautina suma 2025.12.31	Mokėtina suma 2025.12.31
Klaipėdos m. Savivaldybės užsakymu atliktos paslaugos:	6 538 392	416 004	
1) Gatvių valymas	1 522 143		
2) Įvairūs transporto užsakymai	73 789		
3) Gatvių apšvietimo pajamos	4 862 833		
4) Eismo reguliavimo pajamos	24 013		
5) Mašinų nutempimas	55 614		

* - Ekologiškos ridos nuostolių kompensacija gauta už 2025 m. sausio - rugpjūčio mėn.

Taip pat 2025 metais Bendrovė iš Klaipėdos miesto savivaldybės gavo ekologiškos ridos nuostolių kompensaciją – 378 039 Eur. Finansuojanti organizacija yra Klaipėdos miesto savivaldybės administracija, finansavimą išmoka VŠĮ „Klaipėdos keleivinis transportas“

2024 metais

Pavadinimas	Pardavimai be PVM	Gautina suma 2024.12.31	Mokėtina suma 2024.12.31
Klaipėdos m. Savivaldybės užsakymu atliktos paslaugos:	5 904 514	604 004	
1) Gatvių valymas	1 411 145		
2) Įvairūs transporto užsakymai	37 910		
3) Už budintį autobusą COVID pandemijos metu			
4) Gatvių apšvietimo pajamos	4 411 092		
5) Eismo reguliavimo pajamos	10 231		
6) Mašinų nutempimas	34 136		

Taip pat 2024 metais Bendrovė iš Klaipėdos miesto savivaldybės gavo ekologiškos ridos nuostolių kompensaciją – 630 935 Eur. Finansuojanti organizacija yra Klaipėdos miesto savivaldybės administracija, finansavimą išmoka VŠĮ “Klaipėdos kelevinis transportas”.

Vadovybės darbo užmokestis ir kitos išmokos

2025 m. Bendrovės vadovai negavo jokių išmokų, nesusijusių su darbo santykiais, nebuvo suteikta jokių paskolų, garantijų, neatlygintinai perduota turto ar suteikta paslaugų.

Rodikliai	Pagrindinis darbo užmokestis	Premijos	Neišmokėtas darbo užmokestis metų pabaigoje	Išmokos akcijomis	Neatlygintinai perduoto turto arba suteiktų paslaugų vertė	Kitos reikšmingos sumos
Bendrovės vadovams per 2024 metus	372 528	14 900		x	x	x
Bendrovės vadovams per 2025 metus	460 314	38 207		x	x	x
Kitiems susijusiems asmenims (nepriklausomi valdybos nariai) per 2024 metus	118 097			x	x	x
Kitiems susijusiems asmenims (nepriklausomi valdybos nariai) per 2025 metus	120 298			x	x	x

3.24. Galimi būsimų laikotarpių įsipareigojimai ir pasižadėjimai, poataskaitiniai įvykiai

2025 m. gruodžio 18 d. vienintelio akcininko Klaipėdos miesto savivaldybės sprendimu nutarta padidinti Bendrovės įstatinį kapitalą 329 718 Eur suma, akcininko įnašu – materialiuoju turtu. Materialusis turtas Bendrovei perduotas 2026 m. sausio–vasario mėn. Įstatų pakeitimai įregistruoti Juridinių asmenų registre 2026 m. vasario mėn.

Kadangi turto perdavimas įvyko po 2025 m. gruodžio 31 d., įstatinio kapitalo padidinimas 2025 m. finansinėse ataskaitose nebuvo pripažintas. Šis įvykis turės reikšmingą įtaką Bendrovės 2026 m. finansinei būklei, padidindamas nuosavą kapitalą ir ilgalaikį materialųjį turtą.

2025 m. ir 2024 m. Bendrovė nedalyvavo jokiose teisminėse procedūrose, kurios, vadovybės nuomone, turėtų reikšmingos įtakos finansinėms ataskaitoms.

Generalinis direktorius

Vaidas Ramanauskas

Finansų ir projektų valdymo departamento direktorė

Elida Mantulovė

Apskaitos tvarkymo skyriaus vadovė

Renata Pušinskienė

Metinė vadovybės ataskaita

už 2025 metus



Turinys.....	34
1. VADOVO ŽODIS	37
2. BENDROJI INFORMACIJA APIE BENDROVĘ	38
3. 2025 METŲ VEIKLOS APŽVALGA	39
3.1 Veiklos rezultatai	39
3.2 Investicinė veikla	39
3.3 Organizacinis vystymas.....	40
4. STRATEGIJA IR AKCININKO LŪKESČIŲ ĮGYVENDINIMAS	41
5. FINANSINIŲ REZULTATŲ ANALIZĖ	42
5.1. Pajamų dinamika.....	42
5.2. EBITDA ir veiklos efektyvumas	43
5.3. Grynojo pelno dinamika	44
5.4.Turto ir kapitalo struktūra	45
5.5. Likvidumas ir finansinis atsparumas	46
5.6. Investicijų poveikis finansams	47
5.7. Pajamų, sąnaudų ir rezultato pagal vykdomas veiklas analizė	48
6. INVESTICIJŲ IR PLĖTROS ANALIZĖ.....	51
6.1. Investicinis ciklas	51
6.2. Investicijų poveikis finansiniams rodikliams	51
7. RIZIKŲ VALDYMAS IR VIDAUS KONTROLĖ	52

7.1. Rizikų valdymo Sistema.....	52
7.2. Finansinės rizikos	53
7.3. Operacinės rizikos	53
7.4. Reguliacinė ir teisinė rizika	53
7.5. Klimato ir tvarumo rizikos	54
8. GEROJI VALDYSENA IR VALDYBOS VEIKLA	54
8.1. Valdymo struktūra	54
8.2. Valdybos veikla 2025 metais.....	55
8.3. Vidaus kontrolė ir auditas.....	56
8.4. Skaidrumas ir atskaitomybė	57
8.5. Finansinių ataskaitų auditas.....	58
9. PERSONALO POLITIKA IR ORGANIZACINĖ KULTŪRA.....	58
9.1. Organizacinė struktūra ir žmogiškieji ištekliai	58
9.2. Atlygio politika ir finansinė drausmė	61
9.3. Kompetencijų stiprinimas ir lyderystė.....	63
9.4. Darbo sauga ir atsakomybė	64
9.5. Organizacinė kultūra ir įsitraukimas	64
10. DIVIDENDŲ (PELNO ĮMOKŲ) POLITIKA.....	65
11. DUKTERINĖS (ASOCIJUOTOS) ĮMONĖS, FILIALAI IR ATSTOVYBĖS	65
12. POATASKAITINIAI ĮVYKIAI	67
13. SPECIALIEJI ĮPAREIGOJIMAI	68
14. PLĖTROS IR TYRIMŲ VEIKLA.....	68

15. VEIKLOS PLANAI IR PROGNOZĖS	68
16. TVARUMO ATASKAITA	69
16.1. Tvarumo strategijos integracija.....	69
16.2. Aplinkosaugos kryptys	71
16.3. Klimato kaitos kontekstas.....	71
16.4. Socialinė atsakomybė	71
17. TVARUMAS (ESG) IR VERTĖ KLAIPĖDOS MIESTUI	72
17.1. Tvarumo integracija į verslo modelį	72
17.2. Ekologinė atsakomybė	72
17.3. Socialinė atsakomybė	73
18. ES TAKSONOMIJA.....	74
18.1. Taksonomijos taikymas 2025 m.	74
18.2. Strateginė reikšmė	74
19. APIBENDRINIMAS	75

1. VADOVO ŽODIS



2025 metai UAB „Klaipėdos paslaugos“ buvo struktūrinio brandumo, finansinio stabilumo stiprinimo ir kryptingos transformacijos laikotarpis. Bendrovė veikė aplinkoje, kurioje augant infrastruktūros poreikiams, didėjant visuomenės lūkesčiams bei stiprėjant tvarumo reikalavimams, tapo būtina suderinti tris esminius tikslus – paslaugų kokybę, finansinę drausmę ir ilgalaikę investicinę plėtrą.

Ataskaitiniais metais pagrindinis dėmesys buvo skiriamas infrastruktūros modernizavimui, žaliosios energijos sprendimų plėtrai ir veiklos efektyvinimui. Tai buvo metai, kai ne tik įgyvendinome suplanuotas investicijas, bet ir sustiprinome organizacinį pajėgumą, procesų valdymą bei finansinę kontrolę.

Bendrovė nuosekliai įgyvendino Akcininko lūkesčių rašte nustatytus prioritetus – finansinį tvarumą, skaidrią valdyseną, investicijų discipliną ir socialinę atsakomybę. Strateginio veiklos plano 2025–2027 m. priemonės buvo vykdomos kryptingai, užtikrinant balansą tarp veiklos stabilumo ir plėtros.

Finansiniai rezultatai patvirtina pasirinktos krypties pagrįstumą. Pajamų augimas, išlaikytas EBITDA lygis ir kontroliuojamas skolos santykis rodo, kad Bendrovė geba generuoti pakankamus pinigų srautus investicijoms ir išlaikyti finansinį stabilumą. Ypač svarbu tai, kad augimas buvo pasiektas ne vienkartinių veiksmų sąskaita, o sistemingo veiklos efektyvinimo ir struktūrinio pajėgumo stiprinimo pagrindu.

Tvarumo srityje 2025 metai žymi nuoseklų perėjimą nuo iniciatyvų prie sisteminio valdymo. Žaliosios investicijos, infrastruktūros modernizavimas ir ES taksonomijos reikalavimų integravimas į investicinius sprendimus tapo ne atskira kryptimi, o neatsiejama verslo modelio dalimi.

Bendrovės stiprybė – profesionali komanda. 2025 metais daug dėmesio skirta darbuotojų kompetencijų stiprinimui, lyderystės ugdymui ir darbo saugos kultūros gerinimui. Organizacijos augimas yra įmanomas tik esant stipriai vidinei kultūrai ir aiškiai atsakomybių sistemai.

Žvelgdami į 2026 metus, matome tęstinumo ir brandos etapą – toliau stiprinsime finansinį stabilumą, efektyvinsime veiklą, modernizuosime infrastruktūrą ir integruosime tvarumo principus į visus sprendimų lygius.

2025 metai patvirtino, kad Bendrovė yra finansiškai stabili, strategiškai kryptinga ir gebanti kurti ilgalaikę vertę miestui bei akcininkui.

2. BENDROJI INFORMACIJA APIE BENDROVĘ

Pavadinimas:	UAB „Klaipėdos paslaugos“
Teisinė forma:	uždaroji akcinė bendrovė
Registravimo data:	1990 m. lapkričio 20 d.
Įregistravimo numeris:	AB – 95 - 198
Įmonės kodas:	140033557
PVM kodas:	LT400335515
Buveinė:	Garažų g. 2, LT-92101 Klaipėda
Telefono numeris:	(8 46) 41 15 59
Fakso numeris:	(8 46) 41 15 61
Elektroninis paštas:	klap@klap.lt
Interneto svetainės adresas:	http://www.klap.lt

UAB „Klaipėdos paslaugos“ yra uždaroji akcinė bendrovė, kurios 100 procentų akcijų priklauso Klaipėdos miesto savivaldybei Aktualūs Bendrovės įstatai patvirtinti Klaipėdos miesto mero 2026 metų sausio 9 d. potvarkiu Nr. M-27. Savų akcijų bendrovė neturi.

Bendrovės veiklos modelis grindžiamas trimis pagrindinėmis kryptimis:

1. Viešųjų paslaugų teikimas miestui.
2. Infrastruktūros eksploatavimas ir modernizavimas.
3. Tvarios plėtros ir efektyvumo didinimo iniciatyvos.



Bendrovė veikia kaip viešo intereso įmonė ir laikosi aukščiausių atskaitomybės, skaidrumo ir finansinės drausmės principų.

2025 metais Bendrovė veikė stabiliai, užtikrindama nepertraukiamą paslaugų teikimą, investuodama į infrastruktūrą ir nuosekliai gerindama organizacinius procesus.

3. 2025 METŲ VEIKLOS APŽVALGA

3.1 Veiklos rezultatai



2025 metais Bendrovė išlaikė stabilų veiklos tempą ir įgyvendino suplanuotus projektus. Pajamų augimas buvo pasiektas dėl:

- efektyvesnio turto panaudojimo,
- modernizuotos infrastruktūros,
- optimizuotų procesų,
- struktūrinio paslaugų portfelio stiprinimo.

EBITDA išlaikė tvarų lygį, rodydama, kad veiklos sąnaudos buvo kontroliuojamos, o investicijos generuoja veiklos grąžą.

3.2 Investicinė veikla

Bendrovės vykdomų investicijų finansavimo modeliai yra ne vien įsigijimas, bet ir veiklos nuoma. 2025 metais bendrovė veiklos nuomos pagrindais 10 metų laikotarpiui įsigijo 6,5 MhW nutulusią saulės elektrinę, pasirašė 10 metų veiklos nuomos sutartį 25 prailgintiems miesto keleivių vežimo hibridiniams autobusams.

Įsigijimais vykdytos investicijos pavaizduotos investicijų juostoje ir sudaro:



2025 metais investicijos buvo nukreiptos į:

- miesto apšvietimo modernizavimą,
- elektrinio transporto infrastruktūros plėtrą,
- energetinio efektyvumo didinimą,
- skaitmenizacijos sprendimus.

Didelė dalis investicijų atitiko tvarumo kriterijus ir buvo suderinta su ES taksonomijos principais.

3.3 Organizacinis vystymas

Organizacinis vystymas – tai kryptingas procesas, kuriuo siekiama stiprinti organizacijos veiklos efektyvumą, prisitaikymą prie pokyčių ir ilgalaikį konkurencingumą. Jis apima struktūros, kultūros, lyderystės bei procesų tobulinimą, remiantis duomenimis ir sisteminiu požiūriu. Sėkmingas organizacinis vystymas padeda suderinti strateginius tikslus su darbuotojų įsitraukimu ir nuolatiniu veiklos gerinimu. Bendrovė sistemingai didina veiklos efektyvumą, išlaikydama paslaugų kokybę.

2025 metais:

- stiprinta procesų kontrolė,
- gerinta vidaus atskaitomybė,
- optimizuotos sąnaudų struktūros,
- tobulintas projektų valdymas.



4. STRATEGIJA IR AKCININKO LŪKESČIŲ ĮGYVENDINIMAS

Akcininko lūkesčių apžvalga

Akcininko lūkesčių rašte buvo akcentuotos šios kryptys:

- finansinis stabilumas ir pelningumas,
- efektyvus turto ir investicijų valdymas,
- skaidri ir atsakinga valdysena,
- tvarios plėtros principų integravimas,
- paslaugų kokybės užtikrinimas miesto gyventojams.

Bendrovės 2025 metų veikla buvo planuojama ir vykdoma taip, kad šie lūkesčiai būtų įgyvendinti sistemingai, o ne fragmentiškai.



Strateginio veiklos plano 2025–2027 kryptys

Strateginis veiklos planas (SVP) apibrėžė keturias pagrindines perspektyvas:

1. **Finansų perspektyva** – užtikrinti veiklos pelningumą, likvidumą ir tvarų kapitalo struktūros balansą.
2. **Klientų ir miesto perspektyva** – gerinti paslaugų kokybę ir prieinamumą.
3. **Procesų perspektyva** – optimizuoti veiklos procesus ir stiprinti kontrolės mechanizmus.
4. **Mokymosi ir augimo perspektyva** – stiprinti darbuotojų kompetencijas ir organizacinę kultūrą.

2025 metai buvo pirmasis pilnas SVP įgyvendinimo etapas, todėl ypatingas dėmesys skirtas sisteminiams planų įgyvendinimo stebėjimui.

2025 m. SVP rodiklių įgyvendinimas

Finansų srityje Bendrovė išlaikė stabilų EBITDA lygį ir užtikrino teigiamą grynąjį rezultatą. Kapitalo struktūra buvo valdoma atsakingai – skolos santykis išliko kontroliuojamas, o investicijos finansuojamos subalansuotai, derinant nuosavas lėšas ir išorinius šaltinius.

Procesų srityje buvo sustiprinta projektų valdymo disciplina ir finansų kontrolės procedūros. Vidaus atskaitomybė tapo nuoseklesnė, o investiciniai sprendimai – labiau pagrįsti finansine analize.

Tvarumo tikslai 2025 metais buvo integruoti į investicinius sprendimus, o ES taksonomijos principai pradėti taikyti vertinant investicijų atitiktį aplinkosaugos kriterijams.

Personalo srityje buvo tęsiama kompetencijų stiprinimo programa, didinant organizacinį atsparumą ir efektyvumą.

Strateginis vertinimas

Vertinant 2025 metų rezultatus, galima teigti, kad:

- Akcininko finansiniai lūkesčiai buvo įgyvendinti.
- Investicijos vykdytos disciplinuotai.
- Organizacijos valdymo brandumas padidėjo.
- Tvarumo integracija perėjo iš deklaratyvios į praktinę stadiją.

Bendrovė 2025 metais veikė ne tik reaguodama į situaciją, bet ir kryptingai stiprindama ilgalaikę poziciją.





Bendrovės veiklos prioritetai siejami su nuosekliai įgyvendinama misija ir vizija – tapti patikimu, inovatyviu tvarių paslaugų teikimo partneriu Klaipėdos miestui, efektyviai, saugiai ir ekologiškai teikti paslaugas miestui ir keleiviams.

2025 metais Bendrovė veikė vadovaudamasi Klaipėdos miesto savivaldybės, kaip vienintelio akcininko, nustatytais strateginiais prioritetais.

Pokyčių paslaptis - visą savo energiją sutelkti į naujų įpročių kūrimą, o ne į kovą su senaisiais. Sokratas

5. FINANSINIŲ REZULTATŲ ANALIZĖ

5.1. Pajamų dinamika

2025 metais Bendrovė išlaikė stabilų pajamų augimą.

Pajamų didėjimą lėmė:

- infrastruktūros modernizavimas,
- efektyvesnis turto panaudojimas,
- optimizuoti paslaugų procesai,
- struktūrinis paslaugų portfelio stiprinimas.

Svarbu pažymėti, kad augimas buvo pasiektas ne didinant kainas, o gerinant veiklos efektyvumą ir pajėgumų išnaudojimą.

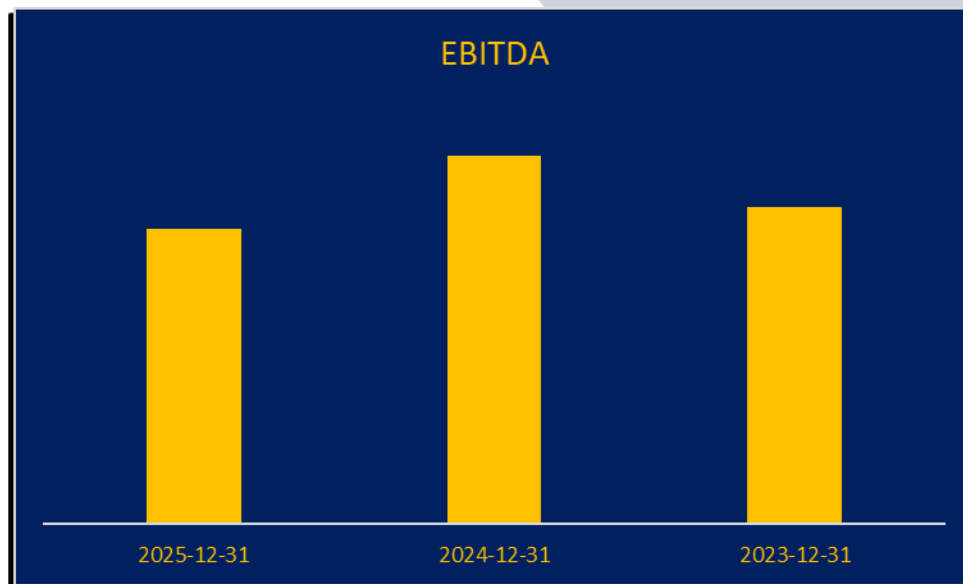
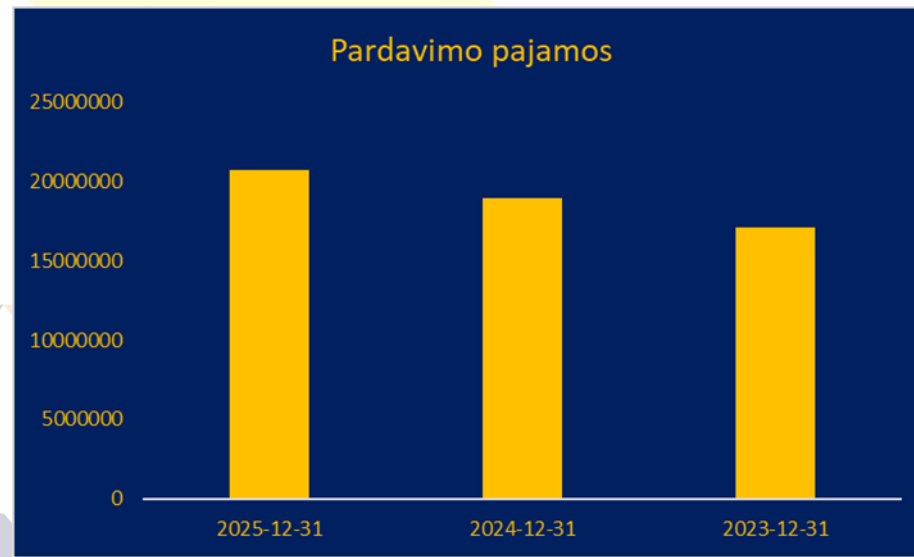
UAB „Klaipėdos paslaugos“ yra uždaroji akcinė bendrovė, kurios visos akcijos nuosavybės teise priklauso Klaipėdos miesto savivaldybei ir jau daugiau, kaip 2 finansinius metus iš eilės viršija dydžius, nurodytus Įmonių atskaitomybės įstatymo 4 straipsnio 3 dalyje, todėl, vadovaujantis Lietuvos Respublikos finansinių ataskaitų audito įstatymu, priskiriama viešo intereso įmonėms.

2023–2025 m. laikotarpiu Bendrovė užtikrino nuoseklų pajamų augimą. Pardavimo pajamos padidėjo:

- nuo **17,12 mln. Eur (2023 m.)**
- iki **18,95 mln. Eur (2024 m.)**
- ir pasiekė **20,68 mln. Eur (2025 m.)**

Per dvejus metus pajamos išaugo **3,53 mln. Eur (+20,6%)**.

Augimas laikytinas struktūriniu – jis atspindi ne vien kainų pokytį, bet ir veiklos apimties didėjimą bei infrastruktūros plėtrą. Pajamų dinamika rodo stabilų Bendrovės vaidmenį Klaipėdos miesto paslaugų sistemoje.



5.2. EBITDA ir veiklos efektyvumas

EBITDA rodiklis išlaikė stabilų lygį, atspindintį veiklos pelningumą prieš nusidėvėjimą ir finansines sąnaudas. Tai rodo, kad pagrindinė veikla generuoja pakankamą pinigų srautą investicijų finansavimui.

Sąnaudų struktūra 2025 metais buvo valdoma disciplinuotai. Didėjant investicijų apimčiai, buvo užtikrinta, kad veiklos sąnaudos neviršytų planuotų ribų.

EBITDA rodikliai:

- 2023 m. – **3,04 mln. Eur**
- 2024 m. – **3,54 mln. Eur**
- 2025 m. – **2,83 mln. Eur**

2025 m. EBITDA sumažėjo, o EBITDA marža sumažėjo nuo **18,68% (2024 m.)** iki **13,72% (2025 m.)**.

Šį pokytį būtina vertinti investicijų kontekste. 2025 m. ženkliai išaugusi turto bazė reiškia didesnę nusidėvėjimo ir eksploatacinių sąnaudų spaudimą. Tai rodo, kad Bendrovė yra kapitalo intensyvios plėtros etape.

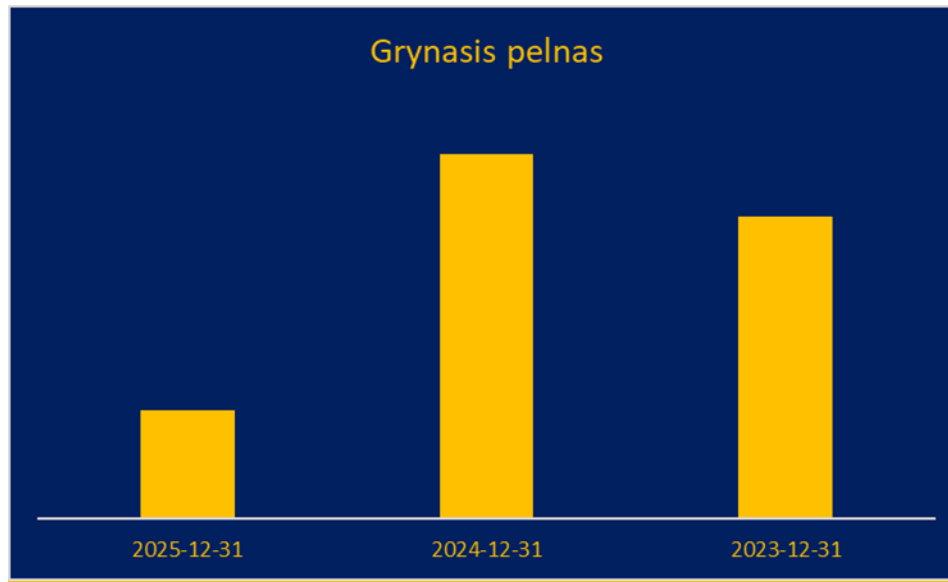
Svarbu pažymėti, kad EBITDA išlieka teigiama ir generuoja pakankamą pinigų srautą investicijų finansavimui bei įsipareigojimų vykdymui.

5.3. Grynojo pelno dinamika

Grynasis pelnas 2025 metais išliko teigiamas. Rezultatas rodo:

- finansinį stabilumą,
- efektyvų turto naudojimą,
- subalansuotą finansavimo struktūrą.

Pelno generavimas leidžia Bendrovei stiprinti nuosavą kapitalą ir mažinti finansinę riziką.



Grynasis pelnas:

- 2023 m. – **1,46 mln. Eur**
- 2024 m. – **1,76 mln. Eur**
- 2025 m. – **0,52 mln. Eur**

Pelno sumažėjimas 2025 m. yra reikšmingas, tačiau jis turi būti vertinamas kartu su:

- turto padidėjimu iki **50,00 mln. Eur**,
- investicijų ciklo aktyvumu,
- nusidėvėjimo ir finansavimo kaštų poveikiu,
- Vyriausybės priimtais sprendimais dėl MMA didinimo.

ROE 2025 m. sudarė **2,24%**, ROA – **1,04%**, kas atspindi investicinės fazės pelningumo spaudimą.

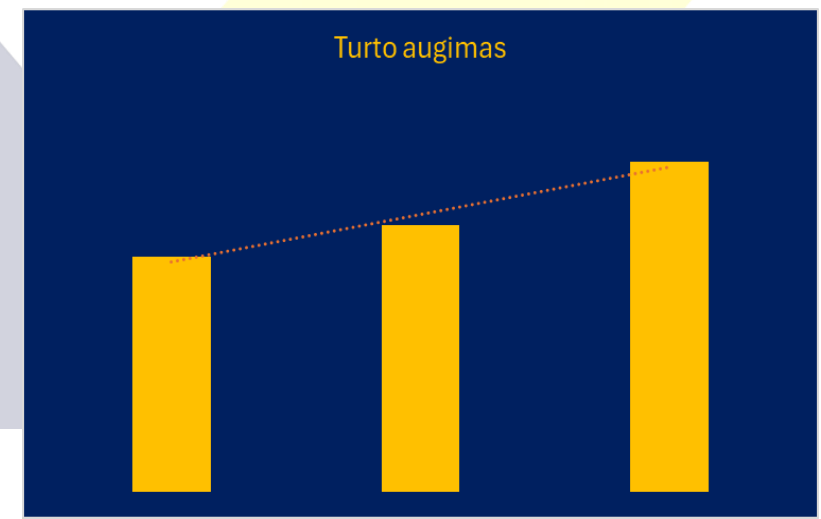
5.4. Turto ir kapitalo struktūra

Bendrovės kapitalo struktūra 2025 metais išliko subalansuota. Skolos ir nuosavybės santykis išliko kontroliuojamas, o ilgalaikiai įsipareigojimai atitiko investicinę strategiją.

Finansinis svertas buvo naudojamas atsakingai – investicijos nepadidino perteklinės finansinės rizikos.

Turto augimas:

- 2023 m. – **35,80 mln. Eur**
- 2024 m. – **40,54 mln. Eur**
- 2025 m. – **50,22 mln. Eur**





5.5. Likvidumas ir finansinis atsparumas

Trumpalaikiai įsipareigojimai buvo dengiami iš veiklos pinigų srautų ir likvidžių lėšų. Bendrovė išlaikė pakankamą likvidumo rezervą, leidžiantį vykdyti įsipareigojimus be papildomo finansinio spaudimo.

Finansinis atsparumas 2025 metais sustiprėjo dėl:

- stabilaus EBITDA lygio,
- subalansuotos investicijų struktūros,
- nuoseklaus pelno generavimo.

5.6. Investicijų poveikis finansams

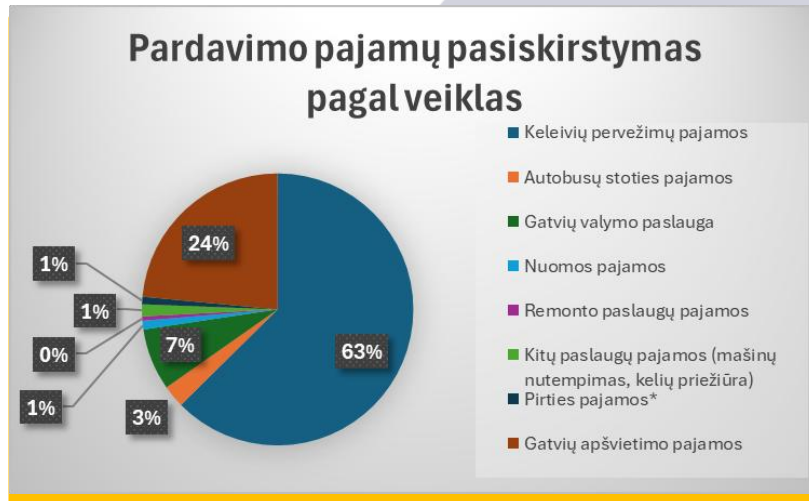
2025 metais investicijos turėjo dvejopą poveikį:

- trumpuoju laikotarpiu didino nusidėvėjimo sąnaudas,
- ilgalaikėje perspektyvoje didins efektyvumą ir mažins eksploatacines sąnaudas.

Didelė investicijų dalis buvo susijusi su tvarumo projektais, kurie atitinka ES taksonomijos reikalavimus ir ilgainiui prisidės prie energetinio efektyvumo didinimo.



5.7. Pajamų, sąnaudų ir rezultato pagal vykdomas veiklas analizė



2025 metų pajamų struktūra aiškiai atspindi kryptingą ir subalansuotą veiklos modelį, kuriame dominuoja pagrindinė veikla, o papildomos paslaugos kuria stabilų diversifikuotą pagrindą.

Didžiausią pajamų dalį – 12 948 787 Eur arba 62,61 % – generuoja keleivių vežimo veikla. Tai strateginis ir pagrindinis bendrovės pajamų šaltinis, formuojantis finansinį stuburą ir užtikrinantis stabilų pinigų srautą. Tokia dalis rodo aiškią specializaciją bei stiprią poziciją pagrindinėje rinkoje.

Reikšmingą antrąją vietą užima miesto infrastruktūros priežiūros veikla – 4 862 833 Eur (23,51 %). Šis segmentas sudaro beveik ketvirtadalį visų pajamų ir atspindi tvirtą paslaugų portfelio plėtrą už tradicinės transporto veiklos ribų. Tai svarbus stabilumo veiksnys, mažinantis priklausomybę nuo

vienos veiklos krypties.

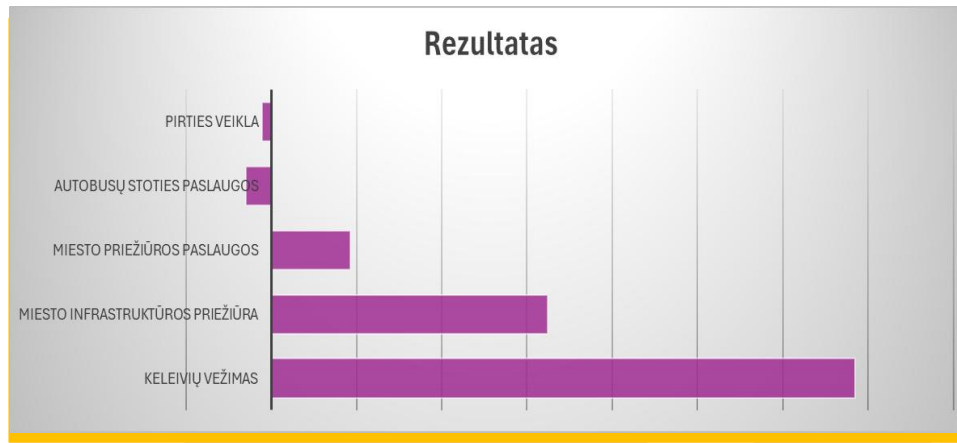
Miesto priežiūros paslaugos sugeneravo 1 522 143 Eur (7,36 %). Ši veikla sustiprina įmonės vaidmenį miesto ekosistemoje ir kuria papildomą vertę savivaldos infrastruktūrai.

Papildomos veiklos – autobusų stoties paslaugos (2,67 %), pirties veikla (0,89 %) ir remonto dirbtuvės (0,50 %) – nors sudaro mažesnę dalį bendroje struktūroje, jos prisideda prie pajamų diversifikavimo, efektyvesnio turto panaudojimo ir veiklos rizikos paskirstymo.

Bendra 2025 metų pajamų suma siekė 20 682 662 Eur, o struktūra rodo:

- stiprią pagrindinę veiklą,
- tikslingą paslaugų diversifikaciją,
- subalansuotą pajamų modelį,
- veiklos stabilumą bei atsparumą svyravimams.

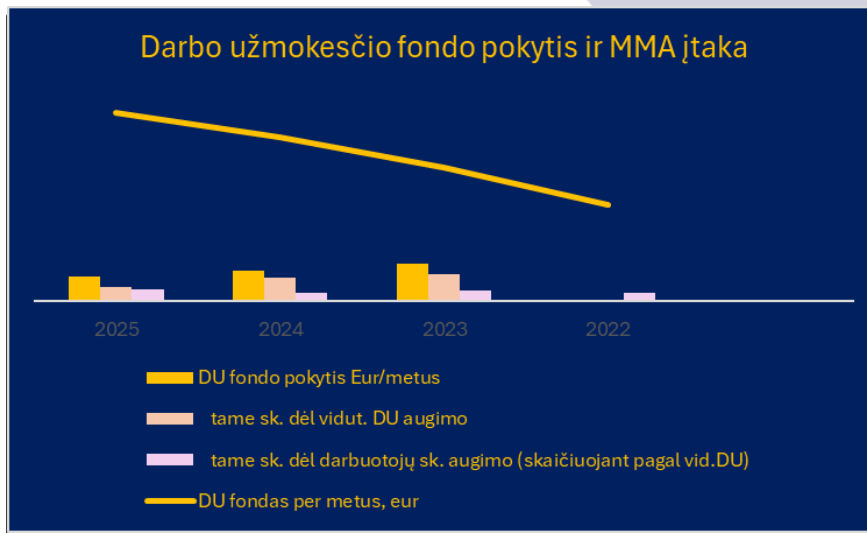




Nugalėti sunkumai yra puikiai išnaudotos galimybės. Winston Churchill

Paslaugų sektorius, ypač teikiantis viešąsias paslaugas, veikia specifinėje ekonominėje realybėje – tai darbo jėgai imli veikla, kurioje didžioji sąnaudų dalis tenka darbuotojų atlyginimams. Dažniausiai didžioji darbuotojų dalis yra vidutinės kvalifikacijos darbuotojai. Todėl kiekvienas reikšmingas darbo užmokesčio reguliacinis pokytis tiesiogiai ir nedelsiant atsispindi finansiniuose rezultatuose.

Nuo 2025 m. sausio 1 d. minimalus darbo užmokestis padidintas 15,1 %. Toks augimas, nors socialiai pagrįstas ir orientuotas į darbuotojų gerovę, viešųjų paslaugų sektoriui tampa reikšmingu finansiniu iššūkiu.



Šiame sektoriuje:

- darbo užmokesčio sąnaudos sudaro didžiausią veiklos kaštų dalį,
- paslaugų kainodara yra orientuojama į paslaugų gavėjų perkamąją galią, nekeliant aukštų pelningumo reikalavimų,
- tarifų koregavimas atsilieka nuo sąnaudų augimo tempo,
- pelningumo maržos tradiciškai yra žemos.

Dėl to 15,1 % MMA padidinimas reiškia ne proporcingą, o daug stipresnį poveikį galutiniam rezultatui. Net jei tik dalis darbuotojų gauna minimalią

ar jai artimą alga, kyla visas atlyginimų „laidas“ – siekiant išlaikyti vidinę atlygio struktūrą, koreguojami ir kitų kategorijų atlyginimai. Taip susiformuoja antrinis kaštų augimo efektas.

Ypač sudėtinga situacija susidaro tose veiklose, kuriose darbo užmokestis sudaro 50–70 % visų sąnaudų. Tokiu atveju 15,1 % MMA augimas gali reikšti kelių procentinių punktų EBITDA maržos sumažėjimą ar net veiklos perėjimą į nuostolį.

Vien darbo užmokesčio fondas 2025 metais bendrovėje augo 778 tūkst. Eur. Labiausiai paveikios darbo užmokesčio augimui buvo Autobusų stoties bei viešosios pirties paslaugos.



6. INVESTICIJŲ IR PLĖTROS ANALIZĖ

6.1. Investicinis ciklas

2025 m. Bendrovė buvo aktyvioje infrastruktūros plėtros fazėje. Tai patvirtina:

- turto padidėjimas **+23,88%**,
- augantis nuosavas kapitalas,
- išlaikomas skolos lygis.

Investicijos buvo nukreiptos į:

- infrastruktūros modernizavimą,
- energetinio efektyvumo didinimą,
- ilgalaikio turto atnaujinimą,
- paslaugų patikimumo didinimą.

6.2. Investicijų poveikis finansiniams rodikliams

2025 m. pelningumo sumažėjimas turi būti vertinamas kaip investicinės fazės pasekmė.

Investicijų poveikis:

- didesnis nusidėvėjimas,
- galimas finansavimo kaštų augimas,
- laikinas pelningumo spaudimas.



Tačiau ilgalaikėje perspektyvoje investicijos:

- mažins eksploatacines sąnaudas,
- didins veiklos efektyvumą,
- stiprins ekologinį poveikį,
- gerins paslaugų kokybę Klaipėdos miestui.

7. RIZIKŲ VALDYMAS IR VIDAUS KONTROLĖ



7.1. Rizikų valdymo Sistema

Bendrovėje rizikų valdymas yra integruotas į strateginį ir operacinį planavimą. Rizikų identifikavimas, vertinimas ir valdymas vykdomi sistemingai, siekiant užtikrinti finansinį stabilumą, veiklos tęstinumą ir paslaugų kokybę.

Rizikų valdymo sistema grindžiama šiomis nuostatomis:

- atsakomybės paskirstymas tarp valdymo lygių,
- periodinis rizikų peržiūrėjimas,
- vidaus kontrolės procedūrų taikymas,
- atskaitomybė valdybai.

Rizikų valdymas yra esminė organizacijos tvarumo ir finansinio stabilumo sąlyga, leidžianti laiku identifikuoti galimus veiklos trikdžius bei jų poveikį rezultatams. Sistemingas rizikų vertinimas ir prevencinių priemonių taikymas padeda sumažinti netikėtų nuostolių tikimybę, užtikrina veiklos tęstinumą ir didina sprendimų priėmimo pagrįstumą. Atsakingai valdoma rizika stiprina organizacijos atsparumą išorės veiksniams ir kuria ilgalaikę vertę.

Rizikų vertinimas 2025 metais buvo atliekamas atsižvelgiant į finansinius, operacinius, reguliacinius ir klimato veiksnius.

7.2. Finansinės rizikos

Kredito rizika

Bendrovės kredito rizika yra ribota, kadangi didžioji dalis pajamų generuojama iš savivaldybės užsakymų ir reguliuojamų paslaugų. Atsiskaitymų kontrolė vykdoma centralizuotai, o pradelstų įsiskolinimų lygis išlieka valdomas.

Likvidumo rizika

2025 metais Bendrovė išlaikė pakankamą likvidumo lygį, užtikrinantį trumpalaikių įsipareigojimų vykdymą. Veiklos pinigų srautai generuojami stabiliai, todėl papildomas trumpalaikis finansavimas naudojamas tik esant investiciniams poreikiams.

Palūkanų normų rizika

Finansavimo struktūra yra subalansuota, todėl palūkanų normų svyravimai neturėjo reikšmingos įtakos Bendrovės finansiniam stabilumui. Ilgalaikiai įsipareigojimai planuojami atsakingai, atsižvelgiant į investicijų atsiperkamumą.

7.3. Operacinės rizikos

Operacinės rizikos susijusios su:

- infrastruktūros eksploatavimu,
- paslaugų nepertraukiamumu,
- techniniais sutrikimais,
- tiekimo grandinės sutrikimais.

2025 metais buvo stiprinama prevencinė techninė priežiūra ir procesų kontrolė, mažinant veiklos trikdžių tikimybę.

7.4. Reguliacinė ir teisinė rizika

Bendrovė veikia reguliuojamoje aplinkoje, todėl teisės aktų pokyčiai gali turėti įtakos veiklai. 2025 metais buvo aktyviai stebimi teisėkūros procesai ir vertinamas jų poveikis investicijoms bei veiklos modeliams.

Bendrovė aktyviai įsitraukia į atstovaujamų asociacijų veiklą, teisėkūros procesus ne tik stebi, bet ir teikia savo išvadas bei siūlymus.

7.5. Klimato ir tvarumo rizikos

Atsižvelgiant į klimato kaitos iššūkius ir ES žaliojo kurso politiką, Bendrovė vertina:

- perėjimo prie mažo anglies dioksido kiekio ekonomikos riziką,
- energetinių sąnaudų augimo riziką,
- infrastruktūros atsparumą klimato veiksniams.

Tvarios investicijos mažina ilgalaikes klimato rizikas ir stiprina Bendrovės atsparumą.

Negalime numatyti ateities, bet galime jai pasiruošti. Peter Drucker

8. GEROJI VALDYSENA IR VALDYBOS VEIKLA

8.1. Valdymo struktūra

Bendrovės valdymo struktūra atitinka gerosios valdysenos principus. Akcininko interesams atstovauja savivaldybė, strateginę priežiūrą vykdo valdyba, o kasdienę veiklą organizuoja vadovybė.

Valdymo modelis grindžiamas:

- aiškiu atsakomybių pasiskirstymu,
- skaidria atskaitomybe,
- strategine priežiūra,
- finansine kontrole.



8.2. Valdybos veikla 2025 metais

Bendrovėje formuojamas vienas kolegialus organas – valdyba. Bendrovės valdyba sudaroma iš 4 valdybos narių ir veikia vadovaujantis Lietuvos Respublikos akcinių bendrovių įstatymu (toliau ABĮ), Bendrovės įstatų 16 punktą paveda Bendrovės valdybai vykdyti Lietuvos Respublikos akcinių bendrovių įstatyme (ABĮ) įtvirtintas priežiūros funkcijas, numatytas Lietuvos Respublikos Vyriausybės nutarimais, Savivaldybės tarybos, Savivaldybės administracijos direktoriaus sprendimais, Bendrovės Įstatais, valdybos darbo reglamentu ir kitais teisės aktais.

Valdybos pirmininko žodis



2025 metai UAB „Klaipėdos paslaugos“ buvo reikšmingų pokyčių ir atsakingų sprendimų laikotarpis. Valdyba didelį dėmesį skyrė Bendrovės finansiniam stabilumui, investicijų valdymui ir ilgalaikės vertės kūrimui Klaipėdos miestui.

Per pastaruosius metus Bendrovė tęsė infrastruktūros modernizavimo projektus ir stiprino veiklos procesų kontrolę. Investicijos į ilgalaikį turtą sudarė pagrindą tolimesniam veiklos efektyvumo didinimui ir paslaugų kokybės užtikrinimui.

2025 m. finansiniai rezultatai atspindi aktyvų investicinį ciklą. Nors dalis rodiklių patyrė spaudimą dėl didėjančios turto bazės ir investicijų apimties, Bendrovė išlaikė finansinį stabilumą ir aukštą likvidumo lygį.

Valdyba nuosekliai siekė užtikrinti, kad Bendrovės veikla atitiktų akcininko lūkesčius ir strateginius tikslus. Didelis dėmesys buvo skiriamas skaidriai valdysenai, rizikų valdymui ir tvarumo principų integravimui į veiklos sprendimus.

Bendrovės veikla yra svarbi Klaipėdos miesto infrastruktūros dalis. Patikimas paslaugų teikimas, investicijos į infrastruktūrą ir atsakingas turto valdymas prisideda prie miesto ekonominio stabilumo ir gyventojų gyvenimo kokybės.

Valdyba vertina Bendrovės vadovybės ir darbuotojų pastangas užtikrinant stabilų veiklos rezultatą bei nuoseklų organizacijos augimą.

Ateityje Bendrovė sieks dar labiau stiprinti veiklos efektyvumą, didinti investicijų grąžą ir užtikrinti tvarią infrastruktūros plėtrą.

Valdyba tikisi, kad kryptingas darbas, atsakingas valdymas ir bendradarbiavimas su akcininku sudarys prielaidas Bendrovei ir toliau sėkmingai vykdyti savo veiklą bei kurti ilgalaikę vertę Klaipėdos miestui.

2025 metais valdyba rinkosi į 16 valdybos posėdžių, iš kurių 9 eiliniai valdybos posėdžiai ir 7 neeiliniai valdybos posėdžiai. Priimti sprendimai 61 posėdžių darbotvarkių klausimais. Neeiliniuose valdybos posėdžiuose priimami sprendimai, kurie Bendrovės įstatų pagrindu yra priskiriami Valdybos kompetencijai (paramos teikimas, ilgalaikio turto, kurio balansinė vertė didesnė kaip 1/20 bendrovės įstatinio kapitalo įsigijimas, įkeitimas ir kt. ABĮ numatyti atvejai, pritarimas reorganizavimo sąlygoms). 7 valdybos posėdžiai vyko taikant rašytinę procedūrą. Valdybos narių posėdžių lankomumas 100 %.

2025 metais valdyba:

- tvirtino strateginius ir finansinius planus,
- prižiūrėjo investicinius projektus,
- vertino finansinių rodiklių vykdymą,
- analizavo rizikų valdymo sistemą,
- svarstė tvarumo integracijos klausimus.

Valdyba aktyviai dalyvavo strateginių sprendimų formavime, užtikrindama, kad investicijos būtų pagrįstos ekonomine logika ir ilgalaikie nauda miestui.

Valdybos sudėtis ir funkcijos detalizuoti <https://klap.lt/titulinis/valdymas/>

8.3. Vidaus kontrolė ir auditas

Bendrovėje veikia valdybos patariamasis organas – Audito komitetas, kurio veiklos tikslas – stiprinti finansinės atskaitomybės patikimumą, vidaus kontrolės sistemą ir rizikų valdymą. Audito komitetas nagrinėja su finansine atskaitomybe, vidaus auditu ir vidaus kontrolės veiksmingumu susijusius klausimus bei teikia rekomendacijas Bendrovės valdybai.

Komitetas ypatingą dėmesį skiria vidaus audito funkcijos stiprinimui, reikšmingų rizikų identifikavimui ir jų valdymo priemonių vertinimui. Taip pat vertinami Bendrovės veiklos atitikties teisės aktams, skaidrios valdysenos ir atsakingo valdymo principų įgyvendinimo klausimai.

Atsižvelgiant į didėjantį tvarumo aspektų svarbą, Audito komitetas taip pat nagrinėja su tvarumo valdymu susijusius klausimus, vertina su ESG (aplinkos, socialinės atsakomybės ir valdysenos) aspektais susijusias rizikas bei prisideda prie tvarumo principų integravimo į Bendrovės veiklą.

Audito komiteto veikla padeda užtikrinti efektyvų vidaus kontrolės mechanizmų veikimą, stiprina Bendrovės valdymo skaidrumą ir prisideda prie atsakingo bei tvaraus Bendrovės vystymosi.

Vidaus kontrolės sistema 2025 metais buvo stiprinama, daug dėmesio skiriant:

- projektų finansinei priežiūrai,
- viešųjų pirkimų kontrolei,
- rizikų stebėsenai.

Finansinių ataskaitų sudarymas ir kontrolė vykdomi laikantis teisės aktų ir apskaitos standartų.

Audito komiteto sudėtis ir funkcijos detalizuoti <https://klap.lt/titulinis/valdymas/>

8.4. Skaidrumas ir atskaitomybė

Bendrovė laikosi skaidrumo principų:

- viešina metines ataskaitas,
- teikia informaciją akcininkui,
- laikosi viešųjų pirkimų skaidrumo reikalavimų,
- užtikrina interesų konfliktų prevenciją.

2025 metais valdysenos brandumas sustiprėjo – sprendimai tapo labiau struktūruoti, o atskaitomybė – sistemingesnė.

8.5. Finansinių ataskaitų auditas

Bendrovės metinių finansinių ataskaitų auditas atliekamas siekiant užtikrinti finansinės informacijos patikimumą, skaidrumą ir atitikti galiojantiems teisės aktams bei apskaitos standartams. Finansinių ataskaitų auditas vykdomas vadovaujantis Tarptautiniais audito standartais.

2023 m. rugpjūčio 25 d., atlikus viešųjų pirkimų procedūrą, buvo sudaryta pirkimo sutartis su audito bendrove UAB „Tezaurus auditas“ Bendrovės finansinių ataskaitų rinkinių už 2023 ir 2024 metus auditui atlikti. Vadovaujantis pasirašyta sutartimi, finansinių ataskaitų už 2023 metus audito paslaugų kaina sudarė 13 100 Eur, neįskaitant pridėtinės vertės mokesčio.

2025 m., atlikus naują viešųjų pirkimų procedūrą, su audito bendrove UAB „Tezaurus auditas“ sudaryta sutartis Bendrovės finansinių ataskaitų rinkinių už 2025 ir 2026 metus auditui atlikti. Pagal šią sutartį vienų finansinių metų finansinių ataskaitų audito paslaugų kaina sudaro 16 000 Eur, neįskaitant pridėtinės vertės mokesčio.


Nepriklausomo auditoriaus atliktas finansinių ataskaitų auditas prisideda prie finansinės atskaitomybės patikimumo, Bendrovės veiklos skaidrumo ir akcininko bei kitų suinteresuotų šalių pasitikėjimo Bendrovės veikla stiprinimo.



9. PERSONALO POLITIKA IR ORGANIZACINĖ KULTŪRA

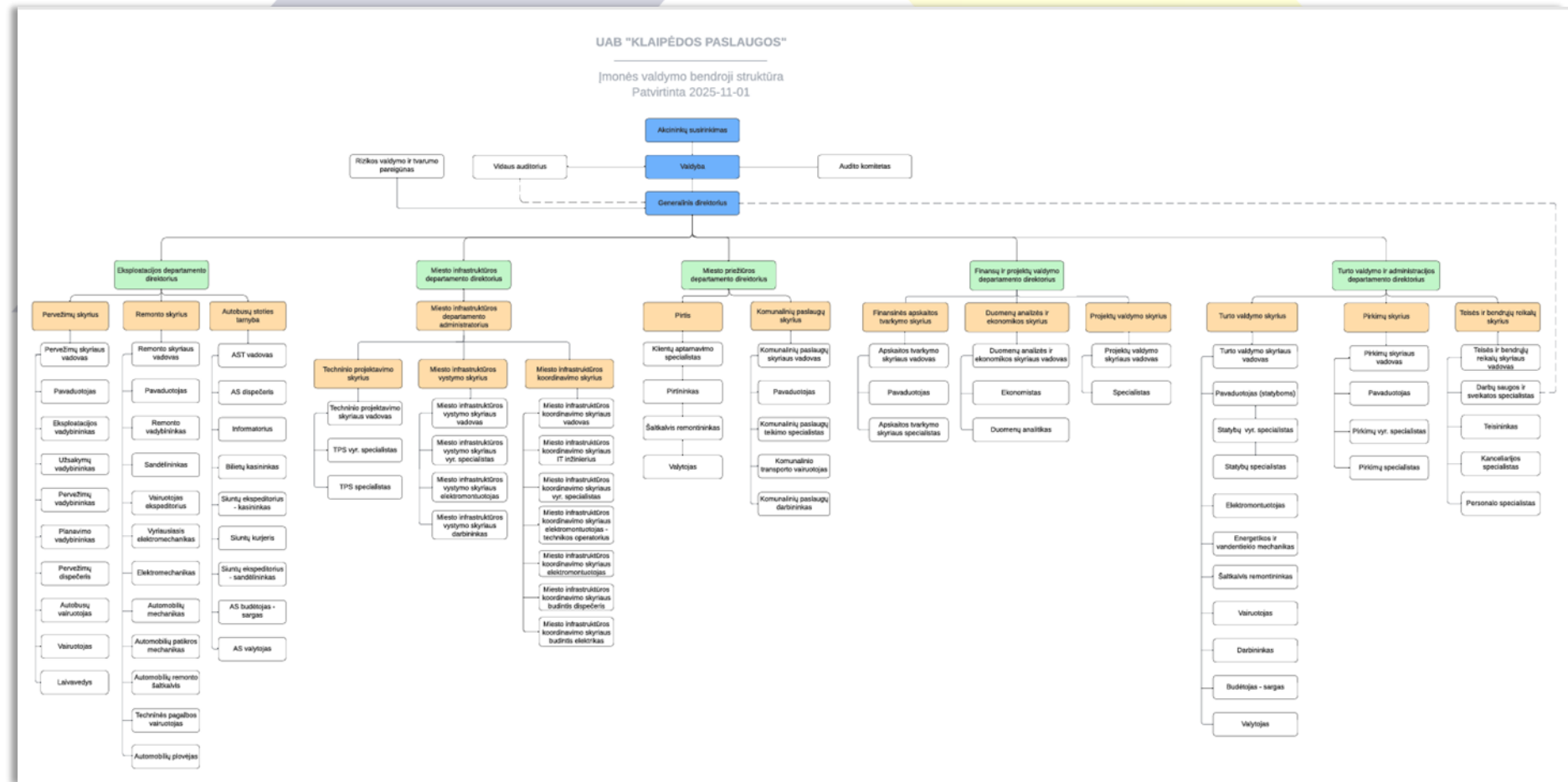
9.1. Organizacinė struktūra ir žmogiškieji ištekliai

2025 metais Bendrovė veikė struktūriškai stabilioje organizacinėje aplinkoje. Organizacinė struktūra buvo pritaikyta strateginių tikslų įgyvendinimui, aiškiai atskiriant atsakomybes tarp veiklos, finansų, infrastruktūros ir projektų valdymo sričių.

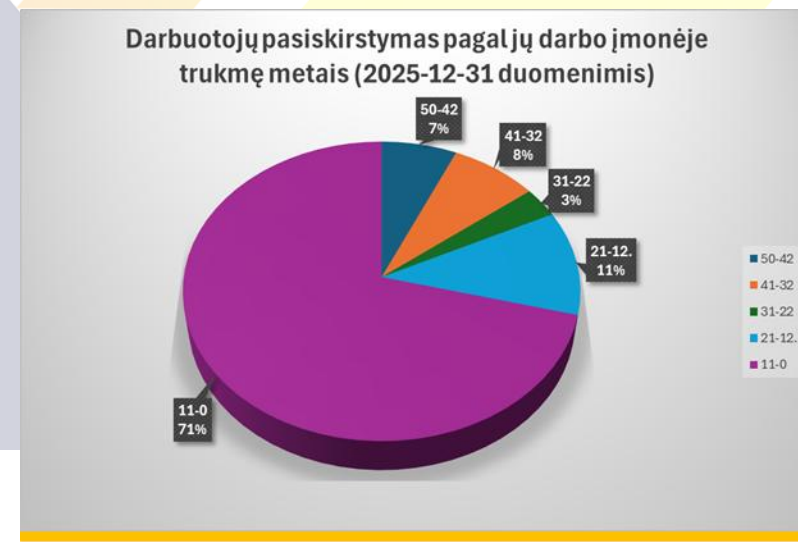
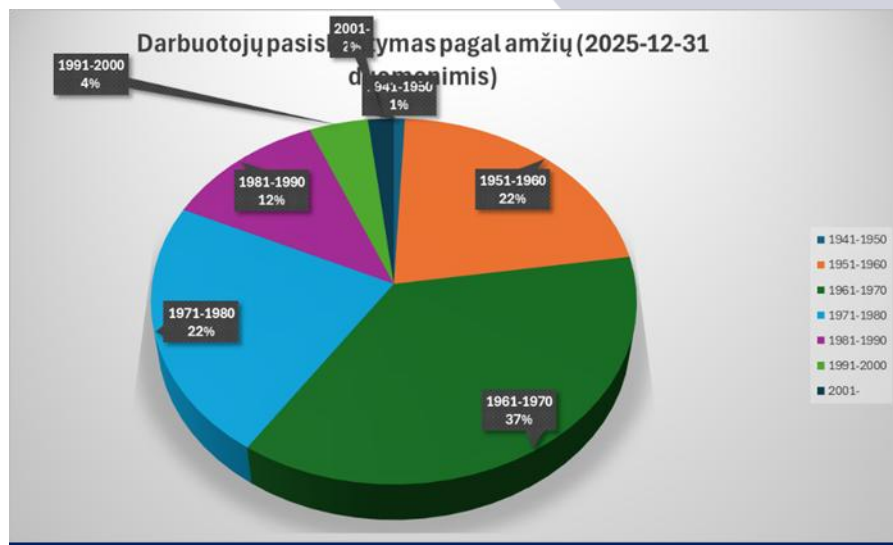
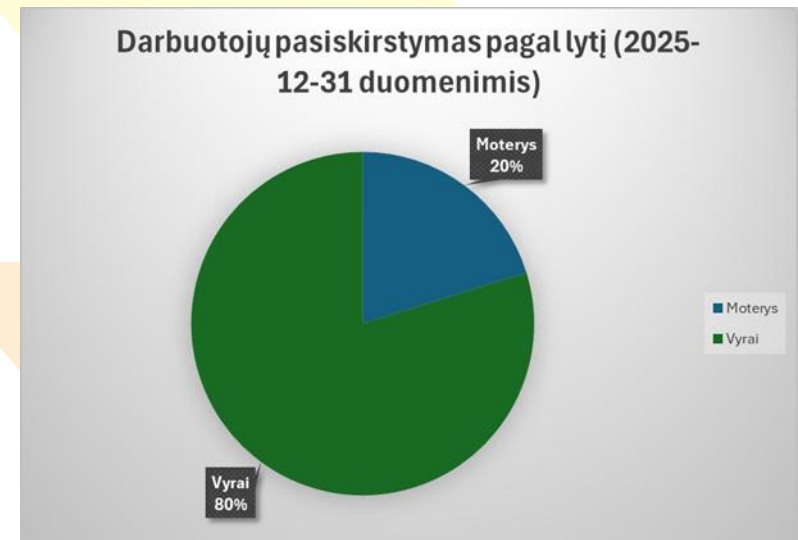
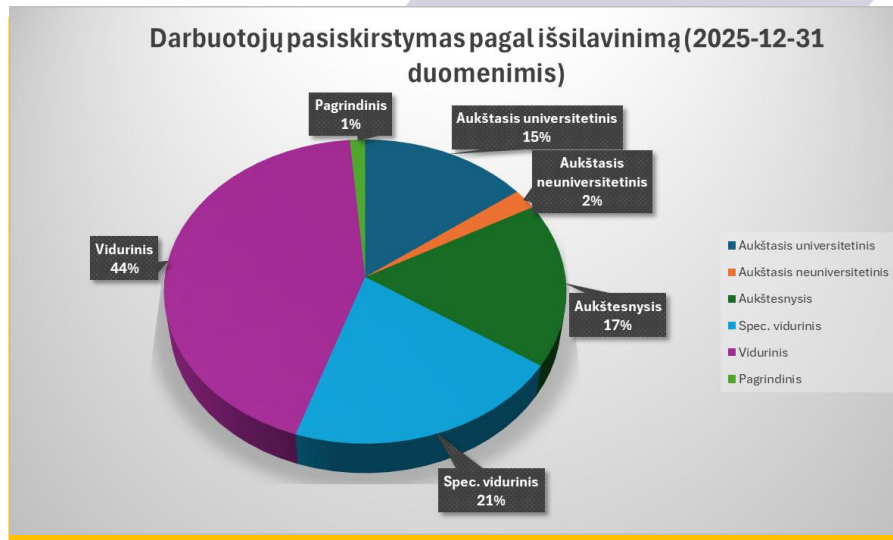


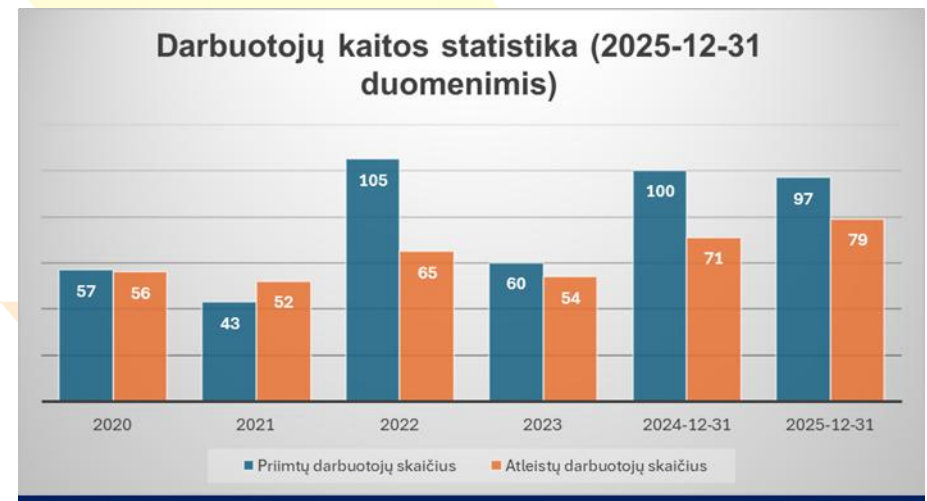
Vidutinis darbuotojų skaičius 2025 metais atspindėjo veiklos apimtį augimą ir investicinių projektų poreikius. Darbuotojų skaičiaus pokytis buvo susijęs su infrastruktūros plėtra ir papildomų kompetencijų poreikiu projektų valdymo bei techninėse srityse.

Bendrovė laikosi principo, kad organizacijos augimas turi būti pagrįstas produktyvumu ir kompetencijų stiprinimu, o ne vien darbuotojų skaičiaus didinimu.



2025 m. pabaigai bendrovėje dirbo 372 darbuotojai, iš kurių 75 moterys. Didžiausią darbuotojų grupę sudaro spec.vidurinį ir vidurinį išsilavinimą turintys darbuotojai, kurių atlyginimo pokytis ypatingai paveikęs MMA pokyčiui.





9.2. Atlygio politika ir finansinė drausmė

Atlygio politika Bendrovėje yra svarbi personalo valdymo priemonė, padedanti užtikrinti skaidrią, aiškią ir nuoseklią darbuotojų atlygio sistemą. Ji prisideda prie darbuotojų motyvacijos, kompetencijų išlaikymo ir organizacijos strateginių tikslų įgyvendinimo, kartu užtikrinant atsakingą ir tvarią Bendrovės veiklą.

Didžiausią leistiną pareigybių skaičių bendrovėje tvirtina bendrovės valdyba.

Bendrovės vadovas yra A lygio pagal organizacinę struktūrą darbuotojas. A lygio darbuotojui darbo užmokestis nustatomas Bendrovės valdybos sprendimu. Vadovo pareiginė alga (mėnesinė alga) susideda iš pastoviosios ir kintamosios dalių arba pastoviosios dalies. Valdybos tarybos nariams (išskyrus valstybės tarnautojus) mokamas mėnesinis 1/4 įmonės vadovo vidutinio mėnesinio darbo užmokesčio dydžio atlygis, pirmininkui - mėnesinis 1/3 įmonės vadovo vidutinio mėnesinio darbo užmokesčio dydžio atlygis. Valdybos tarybos nariams - valstybės tarnautojams mokamas mėnesinis 1/5 įmonės vadovo vidutinio mėnesinio darbo užmokesčio dydžio atlygis, pirmininkui - mėnesinis 1/4 įmonės vadovo vidutinio mėnesinio darbo užmokesčio dydžio atlygis. Atlygis valdybos nariams nustatomas ir skiriamas visuotinio akcininko susirinkimo sprendimu.



Kitų darbuotojų mėnesinės algos pastovioji dalis nustatoma koeficientais, taikant įmonėje patvirtintą pareiginės algos (atlyginimo) bazinį dydį. Bendrovės specialistams (B ir C lygio pagal bendrovės struktūrą darbuotojams) darbo užmokestis apskaičiuojamas ir mokamas, vadovaujantis generalinio direktoriaus patvirtintu UAB „Klaipėdos paslaugos“ darbuotojų darbo apmokėjimo sistemos ir veiklos vertinimo tvarkos aprašu (aprašas netaikomas D lygio darbuotojams, taikant pastovią ir kintamą dalį, kur pastovioji atlyginimo dalis yra skaičiuojama pagal nustatytus koeficientus taikant įmonėje patvirtintą pareiginės algos (atlyginimo) bazinį dydį. Vairuotojams, autobusų plovėjams, budėtojams, t. y. D lygio darbuotojams darbo užmokestis yra skaičiuojamas pagal Kolektyvinės sutarties nuostatas. Kiekvienai darbuotojų kategorijai už kiekvieno atskiro darbo faktinį laiką (vairavimo laikas, pasirengimo reisui laikas, budėjimo laikas ir kt.) yra mokamas nustatyto dydžio valandinis atlyginimas ir taikoma suminė darbo laiko apskaita.

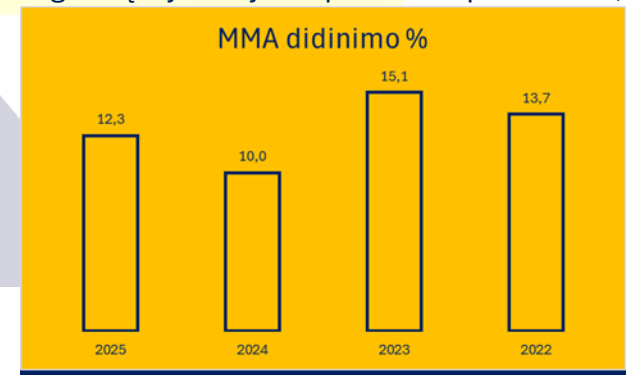
Atlygio sistema grindžiama:

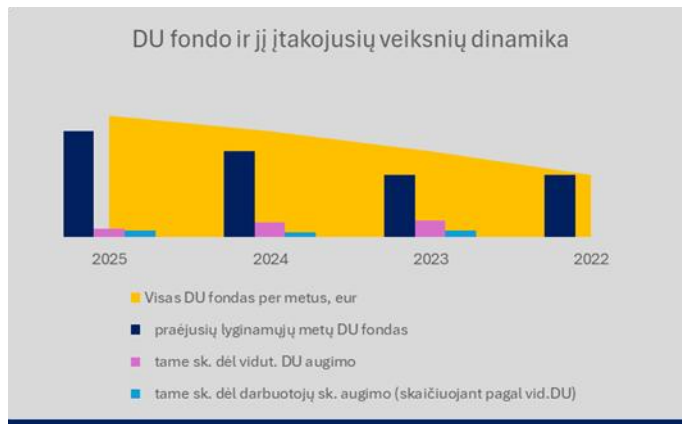
- pareigybių lygių aiškumu,
- kompetencijų ir atsakomybės vertinimu,
- skaidrumo principu,
- kolektyvinės sutarties nuostatomis (kai taikoma).

Vadovų atlygio struktūra atitinka akcininko nustatytus principus ir yra susieta su veiklos rezultatais. Tai užtikrina, kad atlygio sistema būtų motyvuojanti, bet kartu – finansiškai pagrįsta.

2025 metais darbo užmokesčio fondas buvo planuojamas ir vykdomas atsakingai, atsižvelgiant į Vyriausybės priimtus sprendimus, socialinę atsakomybę darbuotojams, finansinius rodiklius ir veiklos rezultatus.

Nuo 2021 metų Vyriausybės sprendimais kasmet buvo didinamas Minimalus mėnesinis darbo užmokestis (MMA), kurio pokytis per 4 metus sudarė net 51,1 %.





Reaguojant į padidintą MMA, bendrovė kasmet didina darbo užmokesčio fondą. Autobusų vairuotojams bei darbininkams, kurių darbo užmokestis yra nereikšmingai didesnis nei MMA, po kiekvieno padidinimo fondas didinamas MMA kėlimo žingsniu, kitiems darbuotojams balansuojamas kėlimo procentas maksimaliai išlaikant socialinį teisingumą.

2025 m. bendrovės darbo užmokesčio fondas sudarė 9,2 mln. Eur, 2024 m. – 8,0 mln.

9.3. Kompetencijų stiprinimas ir lyderystė

Atsižvelgiant į investicijų apimtį ir veiklos modernizavimą, 2025 metais ypatingas dėmesys skirtas:

- projektų valdymo kompetencijų stiprinimui,
- finansinės analizės gebėjimų plėtrai,
- techninių darbuotojų kvalifikacijos kėlimui,
- vadovų lyderystės ugdymui.



Organizacijos brandumas tiesiogiai priklauso nuo gebėjimo valdyti sudėtingus infrastruktūrinius projektus, todėl mokymai buvo orientuoti į praktinį efektyvumą.

2025 metams bendrovė išsikėlė sau tikslą, kad ne mažiau, kaip 30 % darbuotojų dalyvautų jų kompetencijas ir kvalifikaciją keliančiuose mokymuose. Pasiektas rezultatas – 33 % darbuotojų.

9.4. Darbo sauga ir atsakomybė

Bendrovė vykdo veiklą, susijusią su infrastruktūros eksploatavimu ir techniniais procesais, todėl darbo sauga yra prioritetinė sritis.

2025 metais buvo:

- vykdomi periodiniai saugos mokymai,
- atnaujintos darbo saugos instrukcijos,
- stiprinta prevencinė kontrolė,
- analizuojami incidentai ir jų priežastys.



Darbo saugos kultūra laikoma ne formalumu, o organizacijos atsakomybės dalimi.

2025 metams bendrovė išsikėlė sau tikslą, kad ne mažiau, kaip 10 % būtinųjų darbuotojų instruktavimų vyktų panaudojant ITC. Pasiektas rezultatas 12 %. 2025 metai buvo pirmieji metai, kai instruktavimui pradėtos taikyti išmaniosios technologijos.

9.5. Organizacinė kultūra ir įsitraukimas

Bendrovės kultūra grindžiama:

- profesionalumu,
- atsakomybe,
- skaidrumu,
- bendradarbiavimu.

2025 metais organizacijos vidinė komunikacija buvo stiprinama, siekiant didinti darbuotojų įsitraukimą ir aiškiau komunikuoti strateginius tikslus.



Bendrovės tikslas – sukurti aplinką, kurioje darbuotojai supranta savo indėlį į bendrą rezultatą, todėl kismet yra atliekamas darbuotojų įsitraukimo tyrimas.

2025 metams bendrovė išsikėlė sau tikslą, ne mažiau 45 % įsitraukusių darbuotojų rezultatą. Faktinis rezultatas viršijo lūkesčius ir sudarė net 60 %.

10. DIVIDENDŲ (PELNO ĮMOKŲ) POLITIKA

Klaipėdos miesto savivaldybės meras yra suformavęs Bendrovei akcininko lūkesčių raštą, kuriame nustatyti dividendų skyrimo principai. Jame numatytas lūkestis nuo veiklos rezultato dividendams skirti iki 70 proc. Bendrovės paskirstytinojo pelno.

Dividendai skiriami iš Bendrovės paskirstytinojo pelno, į kurį neįtraukiamos pelno paskirstymo projekte numatytos pervedimų iš rezervų sumos. Sprendimai dėl dividendų mokėjimo priimami įvertinus Bendrovės finansinę būklę, strateginio veiklos plano įgyvendinimą ir investicinių projektų poreikius. Dividendų išmokėjimas negali riboti Bendrovės valdymo organų patvirtintų strateginių ir investicinių planų įgyvendinimo, taip pat turi neprieštarauti Bendrovės turimiems sutartiniams įsipareigojimams ir, esant poreikiui, turi būti gauti kreditorių sutikimai.

Tokiu būdu siekiama užtikrinti subalansuotą dividendų politiką, suderinant akcininko gražos lūkestį su Bendrovės finansiniu stabilumu ir ilgalaikiais veiklos bei infrastruktūros plėtros tikslais.


11. DUKTERINĖS (ASOCIJUOTOS) ĮMONĖS, FILIALAI IR ATSTOVYBĖS

UAB „Klaipėdos paslaugos“ yra patronuojanti bendrovė, turinti 1 dukterinę įmonę UAB „Klaipėdos transportas“ bei 1 asocijuotą įmonę „PopaLT“, UAB.

Valdybos leidimu, bendrovė sudarė Akcininkų sutartį ir 2021 metais įsigijo 40 % „Popa LT“, UAB akcijų.

UAB „Klaipėdos paslaugos“ valdo 100 % UAB „Kaipėdos transportas“ kapitalo, kurios įstatinis kapitalas yra 2 500 Eurų, sudarytas iš 100 vnt. paprastųjų nematerialiųjų akcijų, kurių kiekvienos nominali vertė – 25 Eurai.

UAB „Kaipėdos transportas“ juridinių asmenų registre įregistruota 2018 m. rugsėjo 25 d., jai suteiktas kodas 304923194. Buveinės adresas Preilos g. 2B-1, Neringa.



UAB „Klaipėdos paslaugos“ valdo 40 % UAB „Popa LT“ (304692524) kapitalo, kurios įstatinis kapitalas yra 50 000 Eurų, sudarytas iš 2000 vnt. paprastųjų nematerialiųjų akcijų, kurių kiekvienos nominali vertė – 25 Eurai.

Bendrovė, siekdama diversifikuoti savo veiklą nuolat ieško naujų veiklos nišų ir pagrindinį dėmesį skiria veikloms, kurios savo techniniais reikalavimais yra artimos pagrindinei veiklai. Jau porą paskutinių metų, bendrovė domisi savivaldybių organizuojamais konkursais teikti atliekų išvežimo paslaugas. UAB „Klaipėdos paslaugos“ teikia Klaipėdos miesto gatvių valymo paslaugas vakuuminėmis mašinomis šiltuoju metų sezonu, o 2022 metais pradėjo valyti gatves ir žiemą. Taip pat bendrovė teikia bežemininkių automobilių nutempimo ir saugojimo paslaugas. Komunalinių paslaugų paketas ateityje galimai bus perkeltas į dukterinę įmonę, kuri ir buvo tuo tikslu įsteigta, tačiau neįvykus komunalinių atliekų surinkimo konkursui Neringoje, šiuo metu veiklos nevykdo.

Investicijos į startuolį „Popa LT“, yra siejamos su inovatyvių, ekologiškų viešojo transporto priemonių gamybą ir pardavimą. 2022 metais UAB „Klaipėdos paslaugos“ laimėjo Klaipėdos miesto viešojo transporto organizatoriaus VšĮ Klaipėdos keleivinis transportas skelbtą konkursą aptarnauti naują viešojo transporto Danės upe maršrutą, kuris reguliariai kursavo 3 navigacinius sezonus, t.y. 2023-2025 metais.

Kaip nurodyta aukščiau, dukterinė bendrovė UAB „Klaipėdos transportas“ veiklos nevykdo, neturi atskleistinų duomenų. „PopaLT“, UAB vykdo naujo produkto projektavimą ir gamybą, už 2025 m. patyrė 36,3 tūkst. Eur nuostolį.

Bendrovė filialų ar atstovybių neturi.

12. POATASKAITINIAI ĮVYKIAI

Pasibaigus ataskaitiniam laikotarpiui, įvertinti įvykiai po 2025 metų ataskaitų parengimo:

- ✓ Nebuvo priimta naujų pasižadėjimų, skolinių įsipareigojimų ar laidavimų;
- ✓ Įsigytos 2 tolimojo susisiekimo autobusai, kurių bendra vertė 548 tūkst. Eur, neįskaitant PVM. Siekiama sudaryti grįžtamojo lizingo sutartį šiems autobusams. Reikšmingesnių ilgalaikio turto pardavimų/nurašymų nebuvo, nurašytas 1 mikroautobusas po autoįvykio, kurio likutinė vertė 11 tūkst.. Eur;
- ✓ 2026 m. sausio 9 d. Klaipėdos miesto mero potvarkiu Nr. M-27 padidintas UAB „Klaipėdos paslaugos“ įstatinis kapitalas papildomu Bendrovės vienintelės akcininkės Klaipėdos miesto savivaldybės įnašu – jai nuosavybės teise priklausančiu ilgalaikiu materialiu turto, nurodytu Klaipėdos miesto savivaldybės tarybos 2025 m. gruodžio 18 d. sprendimo Nr. T2-533 „Dėl Klaipėdos miesto savivaldybės turto investavimo, didinant uždarnosios akcinės bendrovės „Klaipėdos paslaugos“ įstatinį kapitalą“ priede, kurio rinkos vertė, nustatyta nepriklausomo turto vertintojo, – 329 718,00 Eur. Išleistos 10990 vienetų naujų akcijų, kurių kaina lygi akcijos nominaliai vertei, akcijų emisijos kaina – 329 700,00 Eur, akcijų priedai – 18,00 Eur. Neišleisti nauji skolos raštai, ar susitarta arba planuojama susitarti dėl įmonių sujungimo ar likvidavimo;
- ✓ Nebuvo vyriausybės nusavintas turtas arba sunaikintas turtas;
- ✓ Jokių pokyčių dėl neapibrėžtumų neįvyko;
- ✓ Neįprastų apskaitos korekcijų nebuvo atlikta ir jos nėra planuojamos;
- ✓ Nėra tikėtinų įvykių, kurie gali priversti suabejoti finansinėms ataskaitoms sudaryti taikomų apskaitos metodų tinkamumu, pavyzdžiui, tuo atveju, jei tokie įvykiai priverstų suabejoti įmonės veiklos tęstinumo prielaidos pagrįstumu;
- ✓ Neįvyko jokių įvykių, kurie yra svarbūs apskaitinių įvertinimų ar atidėjinių, parodytų finansinėse ataskaitose, vertinimui;
- ✓ Geopolitinės situacijos įtaką dėl Rusijos karo Ukrainoje neprognozuojama ir nepriklauso nuo Bendrovės veiksmų;
- ✓ Neįvyko jokių įvykių, kurie yra svarbūs vertinant turto atgautinumą;
- ✓ Neįvyko jokių kitų svarbių poataskaitinių įvykių.

13. SPECIALIEJI ĮPAREIGOJIMAI

Specialiųjų įpareigojimų bendrovė neįgyvendina.

14. PLĖTROS IR TYRIMŲ VEIKLA

Plėtros ir tyrimų veiklos 2025 metais bendrovė nevykdė.

15. VEIKLOS PLANAI IR PROGNOZĖS

Keleivių vežimo srityje:

2025 m. užbaigta pirkimo procedūra siekiant įsigyti 20-25 vnt. hibridinių (dujos-elektra) miesto pervežimams skirtų autobusų, 2026 metais nauji autobusai turi išriedėti į Klaipėdos miesto gatves.

2026 m. rengiamasi paraiškos teikimuis pagal 2022–2030 metų plėtros programos valdytojos Lietuvos Respublikos susisiekimo ministerijos susisiekimo plėtros programos pažangos priemonę Nr. 10-001-06-01-01 „Skatinti alternatyviųjų degalų naudojimą transporto sektoriuje“, kuri skirta atnaujinti viešajam transportui, pateikimas. Siekiama įsigyti 10 vnt. 18 m žemagrindžių elektra varomų autobusų ir 15 18 m žemagrindžių elektra varomų autobusų . Planuojamas autobusų gamybos terminas iki 12 mėn. Planuojama projekto vertė - ~ 18 mln. Eur, finansuojama dalis - iki 5 mln. Eur.

2026 m. bus vykdoma Elektra varomų autobusų pakrovimo infrastruktūros plėtra papildomai įrengiant 10 pakrovimo prievadų

2026 m. planuojamas žemagrindžių, varomų SGD, autobusų įsigijimas

2027 m. numatoma keisti 2014 m. įsigytus 25 dujinius autobusus

Gatvių apšvietimo srityje:

2026-2030 m. planuojama įgyvendinti Klaipėdos miesto gatvių apšvietimo modernizavimo projektą, kurio vertė apie 10 mln. Eur, šiuo metu vykdomas rangos darbų pirkimas, atlikta finansuotojo atranka, gauti 3 pasiūlymai.

2025 m. įsigyta 6-7 MW galios atsinaujinančios energijos elektrinė

Eismo valdymo srityje:

2026 m. pradžioje atidarytas modernus 24/7 Miesto infrastruktūros koordinavimo centras

Komunalinių paslaugų srityje:

2027 m. ketinama įsigyti atliekų surinkimo ir išvežimo techniką ir įrangą

Autobusų stoties paslaugų srityje:

2026 m. Planuojamas saugumo ir estetikos gerinimas atnaujinant teritorijos aptvėrimą

16. TVARUMO ATASKAITA

16.1. Tvarumo strategijos integracija

2025 metais tvarumas tapo ne atskiru veiklos segmentu, o integruota verslo modelio dalimi. Tvarumo principai buvo taikomi:

- investicinių projektų planavime,
- energetinių sprendimų pasirinkime,
- infrastruktūros modernizavimo sprendimuose,
- finansinių rizikų vertinime.

Bendrovė siekia, kad kiekvienas reikšmingas sprendimas būtų vertinamas ne tik finansiniu, bet ir aplinkosauginiu aspektu.

Tvarumo strategija Bendrovėje yra svarbi ilgalaikės veiklos kryptis, užtikrinanti subalansuotą ekonominių, socialinių ir aplinkosauginių tikslų įgyvendinimą. Ji padeda sistemingai integruoti tvarumo principus į kasdienę veiklą, investicijų planavimą ir sprendimų priėmimą.

Tvarumo strategijos įgyvendinimas leidžia mažinti veiklos poveikį aplinkai, stiprinti socialinę atsakomybę bei užtikrinti skaidrią ir atsakingą valdyseną. Taip pat ji prisideda prie Bendrovės ilgalaikio finansinio stabilumo ir vertės kūrimo Klaipėdos miestui bei jo gyventojams.

2024 metais bendrovė parengė savo Tvarumo strategiją. Prioritetinės Bendrovės tvarumo temos – transporto parko žalinimas ir atsakingas energijos vartojimas, leidžiantis mažinti ŠESD emisijų kiekius ir oro taršą, taip pat – patrauklios, saugios darbo aplinkos kūrimas, patikimų ir saugių kelionių užtikrinimas klientams, etiškai, skaidriai ir atsakingai valdomos organizacijos kūrimas. Taip Bendrovė siekia daryti pokyčius tiek savo veikloje, tiek ir visoje vertės grandinėje. Įgyvendindama tvarumo veiksmus, Bendrovė įsipareigoja prisidėti prie Jungtinių Tautų Darnaus vystymosi tikslų (DVT).



Bendrovės veiksmams aplinkosaugos, socialinėje ir valdysenos (ASV) srityse yra organizuojami atsižvelgiant į strategines „Klaipėdos paslaugų“ tvarumo kryptis, suformuotas pagal Dvejopo reikšmingumo vertinimo rezultatus. Tai – reikšmingiausi tvarumo klausimai, kuriems skiriamas didžiausias dėmesys ir kuriais siekiama ryškių pokyčių (žr. pav. žemiau).

16.2. Aplinkosaugos kryptys

2025 metais prioritetinės kryptys buvo:

- energijos vartojimo efektyvumo didinimas,
- mažos emisijos technologijų diegimas,
- infrastruktūros modernizavimas mažinant elektros sąnaudas,
- investicijos į atsinaujinančios energijos sprendimus.

Didelė dalis investicijų atitiko ES taksonomijos kriterijus, kas rodo sisteminį perėjimą prie tvarių sprendimų.

16.3. Klimato kaitos kontekstas

Bendrovė vertina klimato kaitos rizikas tiek pereinamojo laikotarpio, tiek fizinių rizikų kontekste. Investicijos į energetinį efektyvumą ir elektrifikaciją mažina ilgalaikes eksploatacines sąnaudas ir emisijų poveikį.

Tvarios investicijos 2025 metais buvo ne reputacinė, o ekonominė būtinybė.

16.4. Socialinė atsakomybė

Bendrovė užtikrina viešųjų paslaugų prieinamumą ir kokybę miesto gyventojams. Socialinė atsakomybė pasireiškia:

- saugiomis ir prieinamomis paslaugomis,

- investicijomis į miesto infrastruktūrą,
- darbuotojų sauga,
- skaidria veikla.

17. TVARUMAS (ESG) IR VERTĖ KLAIPĖDOS MIESTUI

17.1. Tvarumo integracija į verslo modelį

2025 metais tvarumas Bendrovėje nebuvo atskira iniciatyva ar formalus reikalavimas – jis tapo sprendimų priėmimo dalimi. Investicijų, finansų, veiklos ir infrastruktūros sprendimai buvo vertinami per tris perspektyvas:

- finansinę tvarumo dimensiją,
- socialinę atsakomybę,
- ekologinį poveikį.

Finansinis stabilumas sudaro sąlygas vykdyti investicijas, o investicijos – mažinti ilgalaikes sąnaudas, didinti efektyvumą ir mažinti aplinkos poveikį. Tokiu būdu tvarumas tampa ekonominiu, o ne tik reputaciniu pasirinkimu.

17.2. Ekologinė atsakomybė

2025 m. infrastruktūros modernizavimas buvo orientuotas į:

- energijos vartojimo efektyvumo didinimą,
- mažesnę energijos intensyvumą,
- eksploatacinių sąnaudų mažinimą,
- technologijų atnaujinimą.

Didėjant turto bazei (2025 m. turtas – 50,00 mln. Eur), didėja ir atsakomybė už efektyvų jo valdymą. Investicijos turi ne tik finansinę, bet ir aplinkosauginę grąžą – mažesnes emisijas, mažesnę energijos poreikį ir ilgesnį infrastruktūros tarnavimo laiką.

Bendrovė veikia sektoriuje, kuris tiesiogiai veikia miesto gyventojų kasdienybę, todėl technologiniai sprendimai turi ilgalaikį ekologinį efektą.

17.3. Socialinė atsakomybė

Socialinė atsakomybė Bendrovėje reiškia:

- patikimas ir prieinamas paslaugas,
- infrastruktūros saugumą,
- darbuotojų saugą ir kompetencijų stiprinimą,
- skaidrų veiklos modelį.

2025 m. darbuotojų skaičius išaugo iki 372, o pajamos vienam darbuotojui – iki 55 509 Eur. Tai rodo augantį produktyvumą kartu su plėtra.

Bendrovės veikla tiesiogiai kuria vertę Klaipėdos miestui:

- užtikrinamas infrastruktūros funkcionavimas,
- mažinami eksploataciniai trikdžiai,
- didinamas miesto patikimumas ir saugumas,
- stiprinamas gyventojų pasitikėjimas viešosiomis paslaugomis.

18. ES TAKSONOMIJA

18.1. Taksonomijos taikymas 2025 m.

2025 m. Bendrovė atliko veiklų identifikavimą pagal ES taksonomijos reglamento reikalavimus. Buvo įvertinta:

- ar veiklos prisideda prie klimato kaitos švelninimo,
- ar laikomasi „reikšmingos žalos nedarymo“ principo,
- ar užtikrinamos minimalios apsaugos priemonės.

Taksonomija buvo taikoma kaip investicijų vertinimo filtras – prieš priimant sprendimus buvo vertinama, ar projektai prisideda prie ilgalaikių aplinkos tikslų.

18.2. Strateginė reikšmė

Nors 2025 m. ataskaitoje nepateikiami procentiniai taksonomijos rodikliai (PVRR), atlikta analizė rodo, kad:

- dalis investicijų atitinka klimato kaitos švelninimo tikslus,
- sprendimai atitinka reikšmingos žalos nedarymo principą,
- projektų planavime integruotas ESG vertinimas.

Taksonomija Bendrovei yra ne atskaitomybės forma, o kapitalo paskirstymo krypties įrankis.

Tai ypač svarbu savivaldybės valdomai bendrovei, veikiančiai ilgalaikėje miesto infrastruktūros plėtros perspektyvoje.

19. APIBENDRINIMAS

2025 metai Bendrovei buvo nuoseklaus augimo, atsakingų sprendimų ir ilgalaikės vertės kūrimo laikotarpis. Įgyvendinti projektai, stiprinama infrastruktūra ir nuosekliai tobulinami veiklos procesai sudarė pagrindą tvariai Bendrovės plėtrai.

Nepaisant iššūkių, susijusių su investicine plėtra ir augančiais veiklos kaštais, Bendrovė išlaikė finansinį stabilumą, užtikrino nepertraukiamą paslaugų teikimą ir nuosekliai didino savo veiklos apimtį. Tai rodo organizacijos gebėjimą prisitaikyti prie kintančios aplinkos ir atsakingai valdyti turimus išteklius.

Bendrovės veiklos pagrindas išlieka atsakomybė Klaipėdos miestui ir jo gyventojams. Siekiame, kad mūsų teikiamos paslaugos būtų patikimos, kokybiškos ir atitiktų šiuolaikinius tvarumo bei efektyvumo standartus.

Ateityje ir toliau orientuosimės į veiklos efektyvumo didinimą, investicijų grąžos stiprinimą bei tvarumo principų integravimą į visus veiklos procesus. Mūsų tikslas – kurti ilgalaikę vertę, užtikrinant finansinį stabilumą ir prisidedant prie tvarios Klaipėdos miesto plėtros.

Dėkoju Bendrovės darbuotojams, valdybai ir akcininkui už konstruktyvų bendradarbiavimą, profesionalumą ir pasitikėjimą.

Generalinis direktorius

Vaidas Ramanauskas